



BEGROTING DIENSTJAAR 2020

Samenstellende steden/gemeenten Hulpverleningszone 1 West-Vlaanderen:

- Arrondissement Brugge:

- Beernem
- Blankenberge
- Brugge
- Damme
- Jabbeke
- Knokke-Heist
- Oostkamp
- Torhout
- Zedelgem
- Zuienkerke

- Arrondissement Oostende:

- Bredene
- De Haan
- Gistel
- Ichtegem
- Middelkerke
- Oostende
- Oudenburg

Voorzitter van de Zoneraad: Kristof Audenaert, Burgemeester Torhout,
kristof.audenaert@torhout.be

Zonecommandant: Filiep Dekiere, t: 050/68.17.21, e: filiep.dekiere@zone1.be

Secretaris: Katrien Verbouw, t: 050/68.17.21, e: katrien.verbouw@zone1.be

Bijzondere rekenplichtige: Hugo Van Vijnckt, t: 050/819.842, e:
hugo.vanvijnckt@oostkamp.be

Bankrekeningnummer: BE 03 0910 2108 3684

INHOUDSOPGAVE

	blz.nr
* Inhoudsopgave	
* Begroting dienstjaar 2020	1
* Overzichtstabel gewone en buitengewone dienst	2-7
* Begroting gewone en buitengewone uitgaven en ontvangsten	
Gewone en buitengewone uitgaven:	
.....-Vorige dienstjaren	8
-Openbare schuld	10-12
-Overboekingen G.D. en B.D.	14-16
-G.U. Personeel	18-20
-G.U. Werkingskosten	20-26
-G.U. Overdrachten	26-28
-G.U. Schuld	28
-B.U. Investerings	30
-B.U. Schuld	30
Gewone en buitengewone ontvangsten:	
-Vorige dienstjaren	9
.....-Openbare schuld	11-13
-Overboekingen G.D. en B.D.	15-17
-G.O. Prestaties	19-27
-G.O. Overdrachten	27-29
-G.O. Schuld	29
-B.O. Overdrachten	31
-B.O. Investerings	31
.....-B.O. Schuld	31
Samenvattende tabellen gewone en buitengewone dienst	32-39
..Vaststellen begroting 2020	40
* <u>Verplichte bijlagen die opgelegd ingevolge Ministeriële omzendbrief</u>	
<u>betreffende de onderrichtingen voor het opstellen van de zonale begroting voor</u>	
<u>2020 ten behoeve van de Hulpverleningszones (M.O. 20 juli 2017)</u>	41
- 1. Besluit van de Zoneraad met overzichtstabel	42-43
- 2. Verslag met synthese van de begroting 2020	44-47
- 3. Gedetailleerd advies van de begrotingscommissie	48-50
- 4. Tabellen van het personeel 2020	51-52
- 5. Banktabellen van de leningen en evolutie schuld	53
- 6. Financieringstabel van de buitengewone dienst 2020	54-55
- 7. Evolutie voorzieningen voor risico's en kosten en reservefondsen 2020	56
- 8. Projectie van de evolutie van de kredieten over 6jaar: meerjarenplan 2020-2025	57-58
- 9. Lijst van de aan derden door Hulpverleningszone toegekende subsidies	59
- 10. Elk ander nuttig bewijsstuk:	60
1. Overeenkomst van 1 september 2014 inzake de financiële verdeelsleutel	
en de daaraan verbonden modaliteiten voor de periode 2015-2025	61-68
2. Overzicht federale dotaties 2019-2020	69
3. Het bewijs van aanplakking	70
4. Raadsbesluiten van de 17 steden/gemeenten houdende het vaststellen van	
de stedelijke/gemeentelijke bijdrage in de begroting 2020 van de	
Hulpverleningszone 1 West-Vlaanderen	71-



BEGROTING DIENSTJAAR 2020

* Gewone en buitengewone dienst:

- overzichtstabellen met bijlagen
- budget vorige dienstjaren
- budget eigen dienstjaar
- samenvattende tabellen

Overzichtstabel
Gewone dienst

Zonenummer : HULPVERLENINGSZONE 1 WEST-VLAANDEREN
: 301

Algemeen begrotingsresultaat 2017

1.262.873,00

Rekening 2018		saldo	
Netto vastgestelde rechten eigen dienstjaar	43.047.535,18		
Vastgestelde uitgaven eigen dienstjaar	40.580.468,76	2.467.066,42	
Netto vastgestelde rechten vorige dienstjaren (in 2018)	0,00		
Vastgelegde uitgaven vorige dienstjaren (in 2018)	-295.015,58	295.015,58	
Ontvangsten overboekingen	0,00		
Uitgaven overboekingen	2.015.628,00	-2.015.628,00	
Resultaat van de begrotingsrekening 2018 (+ of -)			746.454,00

Algemeen begrotingsresultaat 2018

2.009.327,00

Begroting 2019	na laatste wij- ziging goedge- keurd door de raad	aanpassing in + of - volgens prognose (in bijlage)	Saldo na prognose
Ontvangsten eigen dienstjaar	42.589.842,00	0,00	
Uitgaven eigen dienstjaar	41.952.052,00	0,00	637.790,00
Ontvangsten vorige dienstjaren (in 2019)	0,00	0,00	
Uitgaven vorige dienstjaren (in 2019)	40.190,00	0,00	-40.190,00
Ontvangsten overboekingen	0,00	0,00	
Uitgaven overboekingen	2.606.927,00	0,00	-2.606.927,00
Geraamd resultaat van de begroting 2019 (+ of -)			-2.009.327,00

Geraamd begrotingsresultaat 2019

0,00

Begroting 2020		saldo	
Ontvangsten eigen dienstjaar	43.052.333,00		
Uitgaven eigen dienstjaar	44.365.846,00	-1.313.513,00	
Ontvangsten vorige dienstjaren (in 2020)	0,00		
Uitgaven vorige dienstjaren (in 2020)	0,00	0,00	
Ontvangsten overboekingen	1.313.513,00		
Uitgaven overboekingen	0,00	1.313.513,00	
Resultaat van de begrotingsrekening 2020 (+ of -)			0,00

Geraamd begrotingsresultaat 2020

0,00

B i j l a g e b i j d e o v e r z i c h t s t a b e l G E W O N E D I E N S T

V e r a n t w o o r d i n g v a n d e a a n p a s s i n g e n v o l g e n s p r o g n o s e

Ontvangsten eigen dienstjaar	In +	In -	Totaal
			0,00

Uitgaven eigen dienstjaar	In +	In -	Totaal
			0,00

Ontvangsten vorige dienstjaren	In +	In -	Totaal
			0,00

Uitgaven vorige dienstjaren	In +	In -	Totaal
			0,00

Ontvangsten overboekingen	In +	In -	Totaal
			0,00

Uitgaven overboekingen	In +	In -	Totaal
			0,00

Overzichtstabel
Buitengewone dienst

Zonenummer : HULPVERLENINGSZONE 1 WEST-VLAANDEREN
: 301

Algemeen begrotingsresultaat 2017

-358.201,00

Rekening 2018		saldo	
Netto vastgestelde rechten eigen dienstjaar	161.197,25		
Vastgestelde uitgaven eigen dienstjaar	1.493.914,86	-1.332.717,61	
Netto vastgestelde rechten vorige dienstjaren (in 2018)	0,00		
Vastgelegde uitgaven vorige dienstjaren (in 2018)	-15.947,61	15.947,61	
Ontvangsten overboekingen	1.709.053,00		
Uitgaven overboekingen	0,00	1.709.053,00	
Resultaat van de begrotingsrekening 2018 (+ of -)			392.283,00

Algemeen begrotingsresultaat 2018

34.082,00

Begroting 2019	na laatste wij- ziging goedge- keurd door de raad	aanpassing in + of - volgens prognose (in bijlage)	Saldo na prognose
Ontvangsten eigen dienstjaar	132.071,00	0,00	
Uitgaven eigen dienstjaar	1.620.000,00	0,00	-1.487.929,00
Ontvangsten vorige dienstjaren (in 2019)	0,00	0,00	
Uitgaven vorige dienstjaren (in 2019)	11.869,00	0,00	-11.869,00
Ontvangsten overboekingen	1.465.716,00	0,00	
Uitgaven overboekingen	0,00	0,00	1.465.716,00
Geraamd resultaat van de begroting 2019 (+ of -)			-34.082,00

Geraamd begrotingsresultaat 2019

0,00

Begroting 2020		saldo	
Ontvangsten eigen dienstjaar	2.250.000,00		
Uitgaven eigen dienstjaar	2.250.000,00	0,00	
Ontvangsten vorige dienstjaren (in 2020)	0,00		
Uitgaven vorige dienstjaren (in 2020)	0,00	0,00	
Ontvangsten overboekingen	0,00		
Uitgaven overboekingen	0,00	0,00	
Resultaat van de begrotingsrekening 2020 (+ of -)			0,00

Geraamd begrotingsresultaat 2020

0,00

Verantwoording van de aanpassingen volgens prognose

Ontvangsten eigen dienstjaar	In +	In -	Totaal
			0,00

Uitgaven eigen dienstjaar	In +	In -	Totaal
			0,00

Ontvangsten vorige dienstjaren	In +	In -	Totaal
			0,00

Uitgaven vorige dienstjaren	In +	In -	Totaal
			0,00

Ontvangsten overboekingen	In +	In -	Totaal
			0,00

Uitgaven overboekingen	In +	In -	Totaal
			0,00

Artikel	Nr. Alg. rekening	UITGAVEN	Raad	
			Gewone dienst	Buitengewone dienst
01 000/991-01 000/992-51		Geraamd algemeen resultaat van het vorig jaar (mali)	0,00	0,00
97		Over te dragen naar samenvatting	0,00	0,00
02		Uitgaven van vorige dienstjaren die niet in vorige begrotingen zijn ingeschreven (te detailleren per dienstjaar en per artikel)		
98		Totaal artikel 02 over te dragen naar de samenvatting	0,00	0,00

Artikel	Nr. Alg. rekening	ONTVANGSTEN	Raad	
			Gewone dienst	Buitengewone dienst
01 000/951-01 000/952-51		Geraamd algemeen resultaat van het vorig jaar (boni)	0,00	0,00
97		Over te dragen naar samenvatting	0,00	0,00
02		Ontvangsten van vorige dienstjaren die niet in vorige begrotingen zijn ingeschreven (te detailleren per dienstjaar en per artikel)		
98		Totaal artikel 02 over te dragen naar de samenvatting	0,00	0,00

Artikel	Alg. rek.	UITGAVEN	REKENING 2018	BEGROTING 2019	BOEKHOUDK. VERDELING	KREDIET
01000/211-01	65104	7X G.U. Schuld FINANC.KOSTEN LENINGEN TLV GEMEENTE	0,00	0,00	20.000,00	
010/211						20.000,00
019/000-7X		TOTAAL G.U.S.	0,00	0,00	20.000,00	20.000,00
019/000-73		TOTAAL G.U.	0,00	0,00	20.000,00	20.000,00

Artikel	Alg. rek.	ONTVANGSTEN	REKENING 2018	BEGROTING 2019	BEGROTINGS- RAMING
		62 G.O. Schuld			
019/000-62		TOTAAL G.O.S.	0,00	0,00	0,00
019/000-63		TOTAAL G.O.	0,00	0,00	0,00

Artikel	Alg. rek.	UITGAVEN	REKENING 2018	BEGROTING 2019	BOEKHOUDK. VERDELING	KREDIET
		92 B.U. Schuld				
019/000-92		TOTAAL B.U.S.	0,00	0,00	0,00	0,00
019/000-93		TOTAAL B.U.	0,00	0,00	0,00	0,00

Artikel	Alg. rek.	ONTVANGSTEN	REKENING 2018	BEGROTING 2019	BEGROTINGS- RAMING
		82 B.O. Schuld			
01000/961-51	17101	LENINGEN TEN LASTE VAN DE ZONE	0,00	0,00	2.210.000,00
019/000-82		TOTAAL B.O.S.	0,00	0,00	2.210.000,00
019/000-83		TOTAAL B.O.	0,00	0,00	2.210.000,00

Artikel	Alg. rek.	UITGAVEN	REKENING 2018	BEGROTING 2019	BOEKHOUDK. VERDELING	KREDIET
		78 G.U. Overboekingen				
06000/954-01	68504	OVERBOEKING NAAR GEWOON RESERVEFONDS	306.575,00	1.141.211,00	0,00	
060/954						0,00
06000/957-01		OVERBOEKING NAAR BUITENGEWONE DIENST	1.709.053,00	1.465.716,00	0,00	
060/957						0,00
069/000-78		TOTAAL G.U.O.	2.015.628,00	2.606.927,00	0,00	0,00
069/000-78		TOTAAL G.U.	2.015.628,00	2.606.927,00	0,00	0,00

Artikel	Alg. rek.	ONTVANGSTEN	REKENING 2018	BEGROTING 2019	BEGROTINGS- RAMING
		68 G.O. Overboekingen			
06000/994-01	78504	OVERBOEKING UIT GEWOON RESERVEFONDS	0,00	0,00	1.313.513,00
069/000-68		TOTAAL G.O.O.	0,00	0,00	1.313.513,00
069/000-68		TOTAAL G.O.	0,00	0,00	1.313.513,00

Artikel	Alg. rek.	UITGAVEN	REKENING 2018	BEGROTING 2019	BOEKHOUDK. VERDELING	KREDIET
		98 B.U. Overboekingen				
069/000-98		TOTAAL	0,00	0,00	0,00	0,00
069/000-98		TOTAAL B.U.	0,00	0,00	0,00	0,00

Artikel	Alg. rek.	ONTVANGSTEN	REKENING 2018	BEGROTING 2019	BEGROTINGS- RAMING
		88 B.O. Overboekingen			
06000/997-51		OVERBOEKING VAN GEWONE DIENST	1.709.053,00	1.465.716,00	0,00
069/000-88		TOTAAL B.O.O.	1.709.053,00	1.465.716,00	0,00
069/000-88		TOTAAL B.O.	1.709.053,00	1.465.716,00	0,00

Artikel	Alg. rek.	UITGAVEN	REKENING 2018	BEGROTING 2019	BOEKHOUDK. VERDELING	KREDIET
		70 G.U. Personeel				
35100/111-01	62001	BEZ. OPERATIONEEL PERSONEEL	17.909.547,00	18.095.735,00	19.470.700,00	
35110/111-01	62001	BEZ. CALOG PERSONEEL	1.079.225,00	1.212.529,00	1.502.528,00	
35100/111-08	62008	BEZ. VRIJWILLIGERS BRANDWEER	2.752.555,00	2.804.527,00	2.844.546,00	
351/111						23.817.774,00
35100/112-01	62101	VAKANTIEGELD VAN HET OPERATIONEEL PERSONEEL	988.573,00	970.000,00	993.915,00	
35101/112-01	62101	VAKANTIEGELD VRIJWILLIGE BRANDWEERMENSEN	215.150,00	236.280,00	255.421,00	
35110/112-01	62101	VAKANTIEGELD VAN HET CALOGPERSONEEL	25.627,00	59.297,00	59.310,00	
35100/112-48	62129	ANDERE SOCIALE VERGOEDINGEN - MC'S	331.530,00	353.506,00	371.380,00	
35110/112-48	62129	MAALTIJDCHQUES	30.149,00	36.316,00	45.138,00	
35111/112-48	62129	ERKENDELIJKHEIDSPREMIES	6.716,00	10.000,00	10.000,00	
351/112						1.735.164,00
35100/113-01	62201	PATR BIJDRAGEN RSZPPO OPER PERSONEEL	2.093.723,00	2.120.682,00	2.168.591,00	
35101/113-01	62201	PATR.BIJDRAGE RSZ	31.146,00	35.047,00	30.100,00	
35110/113-01	62201	PATR.BIJDRAGEN RSZPPO CALOG PERSONEEL	290.159,00	326.791,00	417.464,00	
35100/113-08	62208	PATR.BIJDR.RSZPPO VERG.PREST VRIJWILLIGERS	473.584,00	477.592,00	489.678,00	
35100/113-21	62401	PATR.BIJDR.OMSLAGKAS PENSIOENEN OPER PERS	4.121.967,00	4.201.589,00	4.457.184,00	
35110/113-21	62401	PATR.BIJDR.OMSLAGKAS PENSIOENEN CALOG PERS	88.592,00	97.330,00	65.571,00	
35100/113-48	62429	PATR.BIJDR.AAN ANDERE PENSIOENKASSEN	181.637,00	352.000,00	400.000,00	
35110/113-48	62429	PENSIOEN 2DE PIJLER CONTRACTUELEN	15.602,00	17.720,00	23.606,00	
35111/113-48	62429	PATR.BIJDR.AAN ANDERE PENSIOENKASSEN	216,00	0,00	0,00	
351/113						8.052.194,00
35100/115-01	62501	VERPLAATSINGSKOSTEN VAN/NAAR HET WERK	42.288,00	41.332,00	42.571,00	
35110/115-01	62501	VERPLAATSINGSKOSTEN VAN/NAAR HET WERK	0,00	250,00	250,00	
351/115						42.821,00
35100/117-01	62701	PREMIES VERZEKERING ARBEIDSONGEVALLEN	277.347,00	410.000,00	450.000,00	
35101/117-01	62701	HOSPITALISATIEVERZEKERING OPER. PERS.	51.912,00	65.000,00	75.000,00	

Artikel	Alg. rek.	ONTVANGSTEN	REKENING 2018	BEGROTING 2019	BEGROTINGS- RAMING
		60 G.O. Prestaties			
35100/161-01	71301	RECHTSTREEKSE PRESTATIES - INTERVENTIES	473.898,00	350.000,00	400.000,00
35110/161-01	71301	BETALING PREVENTIE	468.116,00	420.000,00	500.000,00
35100/161-48	71309	ANDERE ONTVANGSTEN EN TERUGVORDERINGEN	75.620,00	75.562,00	150.000,00
35102/161-48	71309	PERS.BIJDR.MC'S OPERATIONEEL PERSONEEL	70.747,00	78.739,00	80.138,00
35110/161-48	71309	PERS.BIJDR.MC'S - CALOGPERSONEEL	6.489,00	7.858,00	9.797,00
35200/161-01	71301	BETALING RECHTSTREEKSE PRESTATIES	2.939.574,00	1.700.000,00	1.750.000,00
35200/161-48	71309	ANDERE ONTVANGSTEN EN TERUGVORDERINGEN	21,00	250,00	250,00
35210/161-48	71309	PERS.BIJDRAGE MC'S DIENST 112	245,00	251,00	253,00

Artikel	Alg. rek.	UITGAVEN	REKENING 2018	BEGROTING 2019	BOEKHOUDK. VERDELING	KREDIET
35102/117-01	62701	BIJDRAGE ERKENNELIJKHEIDSPREMIE	16.585,00	20.000,00	17.000,00	
35110/117-01	62701	PREMIES VERZEKERING ARBEIDSONGEVALLEN CALOG	3.358,00	10.000,00	15.000,00	
35111/117-01	62701	HOSPITALISATIEVERZEKERING CALOG PERS.	3.807,00	10.000,00	10.000,00	
35100/117-02	62702	BIJDRAGEN ARBEIDSGENEESKUNDIGE DIENST	127.555,00	150.000,00	150.000,00	
351/117						717.000,00
35100/118-01	62801	BIJDRAGEN GSD-V	20.229,00	20.492,00	22.180,00	
35110/118-01	62801	BIJDRAGEN GEMEENSCHAP.SOCIALE DIENST	1.436,00	1.773,00	2.210,00	
351/118						24.390,00
35200/111-01	62001	BEZOLDIGING VAN HET OPERATIONEEL PERSONEEL	28.888,00	29.806,00	30.785,00	
35200/111-08	62008	VERGOEDINGEN PRESTATIES DIENST 100	1.259.968,00	1.448.537,00	1.499.385,00	
352/111						1.530.170,00
35200/112-01	62101	VAKANTIEGELD VAN HET OPERATIONEEL PERSONEEL	2.009,00	2.128,00	2.128,00	
35201/112-01	62101	VAKANTIEGELD VRIJWILLIGERS DIENST 112	71.106,00	141.648,00	150.000,00	
35200/112-48	62129	ANDERE SOCIALE VERGOEDINGEN & TOELAGEN OPERATIONEEL PERSONEEL	1.115,00	1.140,00	1.150,00	
352/112						153.278,00
35200/113-01	62201	PATR.BIJDRAGEN RSZPPO OPERATIONEEL PERSONEEL	9.542,00	9.203,00	9.525,00	
35201/113-01	62201	PATR.BIJDRAGEN RSZPPO GEMEENTEPERSON.	10.946,00	20.950,00	11.061,00	
35200/113-08	62208	PATR.BIJDR.RSZPPO VERG.PREST.GEM.PERS.	290.895,00	351.074,00	375.000,00	
35200/113-48	62429	PATRONALE BIJDR.AAN ANDERE PENS.KASSEN	0,00	592,00	613,00	
352/113						396.199,00
35200/118-01	62801	BIJDRAGEN GEMEENSCHAP.SOCIALE DIENST	40,00	45,00	46,00	
352/118						46,00
369/000-70		TOTAAL G.U.P.	32.854.724,00	34.140.911,00	36.469.036,00	36.469.036,00
		71 G.U. Werkingskosten				
35100/121-01	61101	REIS- EN VERBLIJFSKOSTEN	22.724,00	30.000,00	30.000,00	
351/121						30.000,00
35100/122-02	61202	EREL.-VERGOEDINGEN STUDIES EN WERKEN GD	18.785,00	20.000,00	20.000,00	

Artikel	Alg. rek.	ONTVANGSTEN	REKENING 2018	BEGROTING 2019	BEGROTINGS- RAMING

Artikel	Alg. rek.	UITGAVEN	REKENING 2018	BEGROTING 2019	BOEKHOUDK. VERDELING	KREDIET
35100/122-03	61203	EREL. - VERGOED. ADVOC., ARTSEN, PARAMEDICI	2.075,00	12.500,00	10.000,00	
35100/122-05	61209	PRESENTIEGELDEN COMMISSIES EN JURY'S	3.786,00	3.500,00	3.500,00	
35100/122-06	61206	VERGOEDING BIJ ZONE GEDETACH.PERS.	412.031,00	250.000,00	250.000,00	
35100/122-48	61209	EREL. - VERGOED. ANDERE PRESTATIES	79.062,00	107.500,00	75.000,00	
351/122						358.500,00
35100/123-02	60711	KANTOORBENODIGDH.RECHTSTR.VERBRUIK	34.971,00	35.000,00	35.000,00	
35100/123-06	61311	ADMINISTRATIEVE PRESTATIES VAN DERDEN	118.868,00	120.000,00	120.000,00	
35100/123-07	61312	FRANKERINGSKOSTEN	67.795,00	68.000,00	70.000,00	
35100/123-11	61312	TELEFOONKOSTEN	74.253,00	78.000,00	80.000,00	
35100/123-12	61313	HUUR, ONDERH.BUREAUMAT.EN -MEUBILAIR	128.586,00	105.000,00	130.000,00	
35100/123-13	61313	BEHEERS- EN WERKINGSKOSTEN INFORMATICA	648.495,00	700.000,00	700.000,00	
35100/123-14	61314	PRESTATIES ARBEIDSGENEESKUNDIGE DIENST	12.479,00	45.000,00	30.000,00	
35100/123-15	61319	PROCEDURE- EN VERVOLGINGSKOSTEN	1.061,00	1.500,00	1.500,00	
35100/123-17	61319	KOSTEN BEROEPSOPLEIDING PERSONEEL	540.671,00	485.000,00	600.000,00	
35100/123-18	61319	KOSTEN VOOR HET INRICHTEN VAN EXAMENS	6.979,00	15.000,00	10.000,00	
35100/123-19	61316	AANK. BOEKEN, DOCUMENTATIE EN ABONNEMENTEN	21.828,00	28.000,00	28.000,00	
35100/123-48	61319	ANDERE ADMINISTRATIEKOSTEN	7.503,00	3,00	5,00	
35110/123-48	61319	ANDERE ADMINISTRATIEKOSTEN	76,00	95,00	100,00	
351/123						1.804.605,00
35100/123-16	61315	RECEPTIE- EN REPRESENTATIEKOSTEN	63.444,00	90.000,00	60.000,00	60.000,00
35100/124-02	60712	TECHNISCHE BENODIGDHEDEN	483.644,00	520.000,00	500.000,00	
35100/124-05	61322	AANKOOP, ONDERHOUD EN HUUR WERKKLEDIJ	567.476,00	500.000,00	550.000,00	
35100/124-06	61321	TECHNISCHE PRESTATIES VAN DERDEN	115.932,00	120.000,00	120.000,00	
35100/124-08	61509	VERZEK.BURG.AANSPR.,DIEFSTAL, BRAND ED	18.845,00	23.000,00	23.000,00	
35100/124-10	61609	BELASTINGEN, TAKSEN EN RETRIBUTIES	11.567,00	12.000,00	10.000,00	
35100/124-12	61321	HUUR-EN ONDERH.KOSTEN TECHN.BENODIGDH.	293.215,00	310.000,00	310.000,00	
35100/124-48	61329	ANDERE TECHNISCHE KOSTEN	6.242,00	6.500,00	6.500,00	

Artikel	Alg. rek.	ONTVANGSTEN	REKENING 2018	BEGROTING 2019	BEGROTINGS- RAMING

Artikel	Alg. rek.	UITGAVEN	REKENING 2018	BEGROTING 2019	BOEKHOUDK. VERDELING	KREDIET
351/124						1.519.500,00
35100/125-02	60713	BENODIGDHEDEN GEBOUWEN	226.050,00	225.000,00	230.000,00	
35100/125-06	61331	PRESTATIES GEBOUWEN VAN DERDEN	476.780,00	425.000,00	425.000,00	
35100/125-08	61509	VERZEKERING VAN DE ONROERENDE GOEDEREN	1.695,00	2.000,00	2.000,00	
35100/125-12	61332	LEVERING ELEKTRICITEIT VOOR GEBOUWEN	182.105,00	190.000,00	190.000,00	
35100/125-13	61333	LEVERING GAS VOOR GEBOUWEN	123.839,00	140.000,00	140.000,00	
35100/125-15	61335	LEVERING WATER VOOR GEBOUWEN	82.804,00	80.000,00	80.000,00	
35100/125-48	61339	ANDERE KOSTEN VOOR DE GEBOUWEN	99.021,00	125.000,00	125.000,00	
351/125						1.192.000,00
35100/126-01	61000	HUUR EN -LASTEN GEHUURDE ONROER.GOED.	1.187.841,00	1.225.340,00	1.250.000,00	
351/126						1.250.000,00
35100/127-02	60715	BENODIGDHEDEN VOERTUIGEN	166.118,00	175.000,00	170.000,00	
35100/127-03	60715	OLIE EN BRANDSTOF VOOR VOERTUIGEN	276.680,00	300.000,00	300.000,00	
35100/127-06	61341	PRESTATIES VOERTUIGEN VAN DERDEN	283.569,00	300.000,00	280.000,00	
35100/127-08	61501	VERZEKERING VAN VOERTUIGEN	171.768,00	190.000,00	200.000,00	
35100/127-10	61604	BELASTINGEN EN TAKSEN OP VOERTUIGEN	3.496,00	5.000,00	5.000,00	
35100/127-12	61343	HUUR VAN TRANSPORTMATERIEEL	37.975,00	20.000,00	10.000,00	
35100/127-48	61349	ANDERE KOSTEN VOOR VOERTUIGEN	0,00	1.000,00	1.000,00	
351/127						966.000,00
35100/128-01	65801	ADMINISTRAT.KOSTEN VOOR FINANC.BEHEER	371,00	500,00	500,00	
35100/128-10	61602	ROERENDE VOORHEFFING	186,00	200,00	200,00	
351/128						700,00
35200/122-48	61209	EREL. - VERGOED. ANDERE PRESTATIES	0,00	500,00	500,00	
352/122						500,00
35200/123-06	61311	ADMINISTRATIEVE PRESTATIES VAN DERDEN	2.538,00	2.000,00	2.000,00	
35200/123-11	61312	TELEFOONKOSTEN	658,00	1.000,00	1.000,00	
35200/123-17	61319	KOSTEN BEROEPSOPLEIDING PERSONEEL	19.266,00	40.000,00	50.000,00	

04

Artikel	Alg. rek.	ONTVANGSTEN	REKENING 2018	BEGROTING 2019	BEGROTINGS- RAMING

Artikel	Alg. rek.	UITGAVEN	REKENING 2018	BEGROTING 2019	BOEKHOUDK. VERDELING	KREDIET
35200/123-48	61319	ANDERE ADMINISTRATIEKOSTEN	3,00	3,00	5,00	
352/123						53.005,00
35200/124-02	60712	TECHN.BENODIGDH.RECHTSTREEKS VERBRUIK	155.450,00	140.000,00	130.000,00	
35200/124-05	61322	AANKOOP, ONDERH.&HUUR WERKKLED.OPER PERSONEEL	82.519,00	75.000,00	85.000,00	
35200/124-06	61321	TECHNISCHE PRESTATIES VAN DERDEN	10.283,00	12.000,00	12.000,00	
35200/124-12	61321	HUUR-EN ONDERH.KOSTEN TECHN.BENODIGDH.	45.366,00	70.000,00	55.000,00	
352/124						282.000,00
35200/127-02	60715	MATERIALEN VOERT.VR RECHTSTR.VERBRUIK	21.082,00	25.000,00	25.000,00	
35200/127-03	60715	OLIE EN BRANDSTOF VOOR VOERTUIGEN	59.350,00	65.000,00	65.000,00	
35200/127-06	61341	PRESTATIES VAN DERDEN VOOR VOERTUIGEN	55.638,00	40.000,00	40.000,00	
35200/127-08	61501	VERZEKERING VAN VOERTUIGEN	41.767,00	70.000,00	80.000,00	
352/127						210.000,00
369/000-71		TOTAAL G.U.W.	7.576.611,00	7.630.141,00	7.726.810,00	7.726.810,00
		72 G.U. Overdrachten				
35100/301-01	67111	ONWAARDEN OP NIET-GEINDE VASTG RECHTEN GD	2.099,00	5.000,00	3.000,00	
35110/301-01	67111	ONWAARD.OP NIET-GEINDE VASTG.RECHT.	4.850,00	10.000,00	5.000,00	
35100/301-02	67111	TERUGB.ONWAARD.GEINDE VASTG.RECHT.	2.843,00	3.000,00	3.000,00	
35101/301-02	67111	TERUGB.ONW.GEINDE VASTGEST.RECHTEN	0,00	1.000,00	500,00	
35110/301-02	67111	TERUGB.ONWAARD.GEINDE VASTG.RECHT.	1.530,00	2.000,00	2.000,00	
351/301						13.500,00
35100/321-01	63121	RECHTSTR. PREMIES EN SUBS. AAN ONDERN.	F 0,00	1.000,00	500,00	500,00
35100/332-01	63212	LIDMAATSCHAPSBIJDR VERENIG ZONAAL BELANG	F 31.896,00	62.500,00	62.500,00	62.500,00
35100/332-02	63212	SUBSID.INSTELLINGEN TEN DIENSTE GEZIN	F 0,00	1.000,00	500,00	500,00
35100/415-02	62802	TUSSENKOMST IN VAKBONDPREMIES	14.803,00	16.000,00	16.000,00	
35110/415-02	62802	TUSSENKOMST IN VAKBONDPREMIES	1.443,00	1.500,00	1.500,00	
351/415						17.500,00
35200/301-01	67111	ONWAARD.OP NIET-GEINDE VASTG.RECHT.	87.584,00	75.000,00	52.500,00	

Artikel	Alg. rek.	ONTVANGSTEN	REKENING 2018	BEGROTING 2019	BEGROTINGS- RAMING
369/000-60		TOTAAL G.O.P.	4.034.710,00	2.632.660,00	2.890.438,00
		61 G.O. Overdrachten			
35100/380-01	77100	VERG. KLEINE SCHADE ONDERN. EN GEZINNEN	147.830,00	350.000,00	150.000,00
35100/465-02	73405	BIJDR.HOG.OVERH.VOOR PERSONEELSUITG.	0,00	290.000,00	696.000,00
35100/465-48	73405	FEDERALE BASISDOTATIE	1.353.734,00	1.353.734,00	1.353.734,00
35104/465-48	73405	GEGROEPEERDE BIJK. FED.DOTATIE	5.855.557,00	5.855.092,00	5.855.092,00
35100/485-01	73619	BIJDR.AND.OVERH.INST.WERKINGSUITGAVEN	0,00	2.355,00	1.000,00
35100/485-48 001	73619	Bijdrage Beernem ANDERE SPECIF.BIJDR.ANDERE OVERH.INST.	547.908,00	561.742,00	575.546,00
35100/485-48 002	73619	Bijdrage Blankenberge ANDERE SPECIF.BIJDR.ANDERE OVERH.INST.	684.473,00	701.462,00	718.481,00
35100/485-48 003	73619	Bijdrage Bredene ANDERE SPECIF.BIJDR.ANDERE OVERH.INST.	577.463,00	592.063,00	606.663,00
35100/485-48 004	73619	Bijdrage Brugge ANDERE SPECIF.BIJDR.ANDERE OVERH.INST.	9.184.898,00	9.167.201,00	9.149.504,00
35100/485-48 005	73619	Bijdrage Damme ANDERE SPECIF.BIJDR.ANDERE OVERH.INST.	396.567,00	405.003,00	413.438,00
35100/485-48 006	73619	Bijdrage De Haan ANDERE SPECIF.BIJDR.ANDERE OVERH.INST.	964.208,00	961.199,00	958.161,00
35100/485-48 007	73619	Bijdrage Gistel ANDERE SPECIF.BIJDR.ANDERE OVERH.INST.	450.013,00	460.779,00	471.515,00
35100/485-48 008	73619	Bijdrage Ichtegem ANDERE SPECIF.BIJDR.ANDERE OVERH.INST.	501.158,00	513.635,00	526.082,00

Artikel	Alg. rek.	UITGAVEN	REKENING 2018	BEGROTING 2019	BOEKHOUDK. VERDELING	KREDIET
35200/301-02	67111	TERUGB.ONWAARD.GEINDE VASTG.RECHT.	2.083,00	3.000,00	3.000,00	
352/301						55.500,00
369/000-72		TOTAAL G.U.O.	149.131,00	181.000,00	150.000,00	150.000,00
		7X G.U. Schuld				
369/000-7X		TOTAAL G.U.S.	0,00	0,00	0,00	0,00
369/000-73		TOTAAL G.U.	40.580.466,00	41.952.052,00	44.345.846,00	44.345.846,00

Artikel	Alg. rek.	ONTVANGSTEN	REKENING 2018	BEGROTING 2019	BEGROTINGS- RAMING
35100/485-48 009	73619	Bijdrage Jabbeke ANDERE SPECIF.BIJDR.ANDERE OVERH.INST.	504.874,00	517.558,00	530.211,00
35100/485-48 010	73619	Bijdrage Knokke-Heist ANDERE SPECIF.BIJDR.ANDERE OVERH.INST.	3.598.451,00	3.598.451,00	3.598.451,00
35100/485-48 011	73619	Bijdrage Middelkerke ANDERE SPECIF.BIJDR.ANDERE OVERH.INST.	1.042.371,00	1.046.353,00	1.050.335,00
35100/485-48 012	73619	Bijdrage Oostende ANDERE SPECIF.BIJDR.ANDERE OVERH.INST.	8.122.205,00	7.976.704,00	7.831.232,00
35100/485-48 013	73619	Bijdrage Oostkamp ANDERE SPECIF.BIJDR.ANDERE OVERH.INST.	819.326,00	839.825,00	860.295,00
35100/485-48 014	73619	Bijdrage Oudenburg ANDERE SPECIF.BIJDR.ANDERE OVERH.INST.	331.175,00	339.493,00	347.811,00
35100/485-48 015	73619	Bijdrage Torhout ANDERE SPECIF.BIJDR.ANDERE OVERH.INST.	854.013,00	875.043,00	896.103,00
35100/485-48 016	73619	Bijdrage Zedelgem ANDERE SPECIF.BIJDR.ANDERE OVERH.INST.	814.961,00	835.077,00	855.192,00
35100/485-48 017	73619	Bijdrage Zuienkerke ANDERE SPECIF.BIJDR.ANDERE OVERH.INST.	101.435,00	103.913,00	106.449,00
35120/485-48	73619	BIJDRAGE ERKENNELIJKHEIDSPREMIE	5.822,00	10.000,00	10.000,00
35200/465-48	73405	FEDERALE DOTATIE ORG.DIENST 100	2.153.600,00	2.600.000,00	2.600.000,00
369/000-61		TOTAAL G.O.O.	39.012.042,00	39.956.682,00	40.161.295,00
		62 G.O. Schuld			
35100/264-03	75788	CREDINTINTREST SPAARREKENING BELFIUS	620,00	500,00	500,00
35100/265-01	75781	NALATIGHEIDSINTREST.OP SCHULDVORDERING	134,00	0,00	100,00
35100/272-01	75711	DIVIDEND TMVS	31,00	0,00	0,00
369/000-62		TOTAAL G.O.S.	785,00	500,00	600,00
369/000-63		TOTAAL G.O.	43.047.537,00	42.589.842,00	43.052.333,00

Artikel	Alg. rek.	UITGAVEN	REKENING 2018	BEGROTING 2019	BOEKHOUDK. VERDELING	KREDIET
		90 B.U. Overdrachten				
369/000-90		TOTAAL B.U.O.	0,00	0,00	0,00	0,00
		91 B.U. Investerings				
35100/743-52	23221	AANKOOP AUTO'S EN BESTELWAGENS	98.838,00	100.000,00	150.000,00	150.000,00
35100/743-98	23291	AANKOOP SPECIALE EN ANDERE VOERTUIGEN	919.999,00	980.000,00	775.000,00	775.000,00
35100/744-51	23301	AANK.MACHINES, EXPLOIT.MATER. EN UITRUST.	171.189,00	365.000,00	625.000,00	625.000,00
35200/743-98	23291	AANKOOP SPECIALE EN ANDERE VOERTUIGEN	303.889,00	175.000,00	700.000,00	700.000,00
369/000-91		TOTAAL B.U.I.	1.493.915,00	1.620.000,00	2.250.000,00	2.250.000,00
		92 B.U. Schuld				
369/000-92		TOTAAL B.U.S.	0,00	0,00	0,00	0,00
369/000-93		TOTAAL B.U.	1.493.915,00	1.620.000,00	2.250.000,00	2.250.000,00

Artikel	Alg. rek.	ONTVANGSTEN	REKENING 2018	BEGROTING 2019	BEGROTINGS- RAMING
		80 B.O. Overdrachten			
35100/560-51	77251	SCHADEVERGOED. IN KAPIT. VAN ONDERNEMING	0,00	120.266,00	0,00
369/000-80		TOTAAL B.O.O.	0,00	120.266,00	0,00
		81 B.O. Investeringsen			
35100/773-52	23221	VERKOOP VAN AUTO'S EN BESTELWAGENS	17.041,00	0,00	10.000,00
35100/773-98	23291	VERKOOP SPECIALE EN ANDERE VOERTUIGEN	124.900,00	11.805,00	10.000,00
35100/774-51	23301	VERKOOP MACH., EXPLOITATIEMAT. & UITRUST.	6.875,00	0,00	10.000,00
35200/773-98	23291	VERKOOP SPECIALE EN ANDERE VOERTUIGEN	12.350,00	0,00	10.000,00
369/000-81		TOTAAL B.O.I.	161.166,00	11.805,00	40.000,00
		82 B.O. Schuld			
35100/862-51	28211	TERUGBET. DEELNEM. IN OVERHEIDSONDERNEM.	31,00	0,00	0,00
369/000-82		TOTAAL B.O.S.	31,00	0,00	0,00
369/000-83		TOTAAL B.O.	161.197,00	132.071,00	40.000,00

	FUNCTIES		Personeel	Werkingskost.	Overdrachten	Schuld	Totaal
			000/70	000/71	000/72	000/7X	000/73
009	F.00	Niet verdeelbare ontvangsten/uitgaven	0,00	0,00	0,00	0,00	0,00
019	F.01	OPENBARE SCHULD	0,00	0,00	0,00	20.000,00	20.000,00
029	F.02	Fondsen	0,00	0,00	0,00	0,00	0,00
049	F.04	Belastingen	0,00	0,00	0,00	0,00	0,00
059	F.05	Verzekeringen	0,00	0,00	0,00	0,00	0,00
123	F.10-121	Algemeen Bestuur	0,00	0,00	0,00	0,00	0,00
129	F.124	Privaat patrimonium	0,00	0,00	0,00	0,00	0,00
139	F.13-16	Algemene diensten	0,00	0,00	0,00	0,00	0,00
399	F.3	Justitie en politie	0,00	0,00	0,00	0,00	0,00
369	F.35-36	Brandweer	36.469.036,00	7.726.810,00	150.000,00	0,00	44.345.846,00
499	F.4	Verkeer en waterstaat	0,00	0,00	0,00	0,00	0,00
599	F.5	Handel, nijverheid en middenstand	0,00	0,00	0,00	0,00	0,00
699	F.6	Landbouw, visserij, voedselvoorziening	0,00	0,00	0,00	0,00	0,00
729	F.70-72	Basisonderwijs	0,00	0,00	0,00	0,00	0,00
739	F.73	Secundair onderwijs	0,00	0,00	0,00	0,00	0,00
749	F.74	Wetenschappelijk onderwijs	0,00	0,00	0,00	0,00	0,00
759	F.75	Buitengewoon onderwijs	0,00	0,00	0,00	0,00	0,00
789	F.76-77-78	Jeugd, volksontwikkeling, kunst	0,00	0,00	0,00	0,00	0,00
767	F.767	Openbare bibliotheken	0,00	0,00	0,00	0,00	0,00
799	F.79	Erediensten	0,00	0,00	0,00	0,00	0,00
839	F.82-83	Sociale zekerheid en bijstand	0,00	0,00	0,00	0,00	0,00
849	F.84-86	Sociale hulp en gezinsvoorzieningen	0,00	0,00	0,00	0,00	0,00
872	F.871-872	Volksgezondheid en openbare hygiëne	0,00	0,00	0,00	0,00	0,00
874	F.873-874	Voeding - Water	0,00	0,00	0,00	0,00	0,00
876	F.875-876	Ontsmetting - Reiniging - Huisvuil	0,00	0,00	0,00	0,00	0,00
877	F.877	Afvalwater	0,00	0,00	0,00	0,00	0,00
879	F.878-879	Begraafplaatsen - Milieu	0,00	0,00	0,00	0,00	0,00
999	F.9	borgsommen	0,00	0,00	0,00	0,00	0,00
939	F.9	Volkshuisvesting en ruimtel. ordening	0,00	0,00	0,00	0,00	0,00
999	Totalen eigen dienstjaar		36.469.036,00	7.726.810,00	150.000,00	20.000,00	44.365.846,00

	FUNCTIES	Prestaties	Overdrachten	Schuld	Totaal
		000/60	000/61	000/62	000/63
009	F.00 Niet verdeelbare ontvangsten/uitgaven	0,00	0,00	0,00	0,00
019	F.01 OPENBARE SCHULD	0,00	0,00	0,00	0,00
029	F.02 Fondsen	0,00	0,00	0,00	0,00
049	F.04 Belastingen	0,00	0,00	0,00	0,00
059	F.05 Verzekeringen	0,00	0,00	0,00	0,00
123	F.10-121 Algemeen Bestuur	0,00	0,00	0,00	0,00
129	F.124 Privaat patrimonium	0,00	0,00	0,00	0,00
139	F.13-16 Algemene diensten	0,00	0,00	0,00	0,00
399	F.3 Justitie en politie	0,00	0,00	0,00	0,00
369	F.35-36 Brandweer	2.890.438,00	40.161.295,00	600,00	43.052.333,00
499	F.4 Verkeer en waterstaat	0,00	0,00	0,00	0,00
599	F.5 Handel, nijverheid en middenstand	0,00	0,00	0,00	0,00
699	F.6 Landbouw, visserij, voedselvoorziening	0,00	0,00	0,00	0,00
729	F.70-72 Basisonderwijs	0,00	0,00	0,00	0,00
739	F.73 Secundair onderwijs	0,00	0,00	0,00	0,00
749	F.74 Wetenschappelijk onderwijs	0,00	0,00	0,00	0,00
759	F.75 Buitengewoon onderwijs	0,00	0,00	0,00	0,00
789	F.76-77-78 Jeugd, volksontwikkeling, kunst	0,00	0,00	0,00	0,00
767	F.767 Openbare bibliotheken	0,00	0,00	0,00	0,00
799	F.79 Erediensten	0,00	0,00	0,00	0,00
839	F.82-83 Sociale zekerheid en bijstand	0,00	0,00	0,00	0,00
849	F.84-86 Sociale hulp en gezinsvoorzieningen	0,00	0,00	0,00	0,00
872	F.871-872 Volksgezondheid en openbare hygiëne	0,00	0,00	0,00	0,00
874	F.873-874 Voeding - Water	0,00	0,00	0,00	0,00
876	F.875-876 Ontsmetting - Reiniging - Huisvuil	0,00	0,00	0,00	0,00
877	F.877 Afvalwater	0,00	0,00	0,00	0,00
879	F.878-879 Begraafplaatsen - Milieu	0,00	0,00	0,00	0,00
999	F.9 borgsommen	0,00	0,00	0,00	0,00
939	F.9 Volkshuisvesting en ruimtel. ordening	0,00	0,00	0,00	0,00
999	Totalen eigen dienstjaar	2.890.438,00	40.161.295,00	600,00	43.052.333,00

	Negatief resultaat eigen dienstjaar	1.313.513,00	
999	Totaal vorige dienstjaren (art. 02 - tabel 3)		0,00
	Negatief saldo vorige dienstjaren	0,00	
999	Totaal eigen dienstjaar + vorige dienstjaren		44.365.846,00
	Negatief resultaat voor overboekingen	1.313.513,00	
999	06 - Totaal van de overboekingen		0,00
	Negatief saldo overboekingen	0,00	
999	Totaal van het dienstjaar		44.365.846,00
	Geraamd negatief resultaat van het dienstjaar	0,00	

	Positief resultaat eigen dienstjaar	0,00	
999	Totaal vorige dienstjaren (art. 02 - tabel 3)		0,00
	Positief saldo vorige dienstjaren	0,00	
999	Totaal eigen dienstjaar + vorige dienstjaren		43.052.333,00
	Positief resultaat voor overboekingen	0,00	
999	06 - Totaal van de overboekingen		1.313.513,00
	Positief saldo overboekingen	1.313.513,00	
999	Totaal van het dienstjaar		44.365.846,00
	Geraamd positief resultaat van het dienstjaar	0,00	

999	Geraamd resultaat van het dienstjaar (+ of -)	0,00
999	Geraamd algemeen begrotingsresultaat van het vorige jaar (art. 01 - tabel 3)	0,00
999	Geraamd algemeen begrotingsresultaat Gewone dienst	0,00

	FUNCTIES	Overdrachten	Investerings	Schuld	Totaal
		000/90	000/91	000/92	000/93
009	F.00 Niet verdeelbare ontvangsten/uitgaven	0,00	0,00	0,00	0,00
019	F.01 OPENBARE SCHULD	0,00	0,00	0,00	0,00
029	F.02 Fondsen	0,00	0,00	0,00	0,00
049	F.04 Belastingen	0,00	0,00	0,00	0,00
059	F.05 Verzekeringen	0,00	0,00	0,00	0,00
123	F.10-121 Algemeen Bestuur	0,00	0,00	0,00	0,00
129	F.124 Privaat patrimonium	0,00	0,00	0,00	0,00
139	F.13-16 Algemene diensten	0,00	0,00	0,00	0,00
399	F.3 Justitie en politie	0,00	0,00	0,00	0,00
369	F.35-36 Brandweer	0,00	2.250.000,00	0,00	2.250.000,00
499	F.4 Verkeer en waterstaat	0,00	0,00	0,00	0,00
599	F.5 Handel, nijverheid en middenstand	0,00	0,00	0,00	0,00
699	F.6 Landbouw, visserij, voedselvoorziening	0,00	0,00	0,00	0,00
729	F.70-72 Basisonderwijs	0,00	0,00	0,00	0,00
739	F.73 Secundair onderwijs	0,00	0,00	0,00	0,00
749	F.74 Wetenschappelijk onderwijs	0,00	0,00	0,00	0,00
759	F.75 Buitengewoon onderwijs	0,00	0,00	0,00	0,00
789	F.76-77-78 Jeugd, volksontwikkeling, kunst	0,00	0,00	0,00	0,00
767	F.767 Openbare bibliotheken	0,00	0,00	0,00	0,00
799	F.79 Erediensten	0,00	0,00	0,00	0,00
839	F.82-83 Sociale zekerheid en bijstand	0,00	0,00	0,00	0,00
849	F.84-86 Sociale hulp en gezinsvoorzieningen	0,00	0,00	0,00	0,00
872	F.871-872 Volksgezondheid en openbare hygiëne	0,00	0,00	0,00	0,00
874	F.873-874 Voeding - Water	0,00	0,00	0,00	0,00
876	F.875-876 Ontsmetting - Reiniging - Huisvuil	0,00	0,00	0,00	0,00
877	F.877 Afvalwater	0,00	0,00	0,00	0,00
879	F.878-879 Begraafplaatsen - Milieu	0,00	0,00	0,00	0,00
999	F.9 borgsommen	0,00	0,00	0,00	0,00
939	F.9 Volkshuisvesting en ruimtel. ordening	0,00	0,00	0,00	0,00
999	Totalen eigen dienstjaar	0,00	2.250.000,00	0,00	2.250.000,00

	FUNCTIES	Overdrachten	Investerings	Schuld	Totaal
		000/80	000/81	000/82	000/83
009	F.00 Niet verdeelbare ontvangsten/uitgaven	0,00	0,00	0,00	0,00
019	F.01 OPENBARE SCHULD	0,00	0,00	2.210.000,00	2.210.000,00
029	F.02 Fondsen	0,00	0,00	0,00	0,00
049	F.04 Belastingen	0,00	0,00	0,00	0,00
059	F.05 Verzekeringen	0,00	0,00	0,00	0,00
123	F.10-121 Algemeen Bestuur	0,00	0,00	0,00	0,00
129	F.124 Privaat patrimonium	0,00	0,00	0,00	0,00
139	F.13-16 Algemene diensten	0,00	0,00	0,00	0,00
399	F.3 Justitie en politie	0,00	0,00	0,00	0,00
369	F.35-36 Brandweer	0,00	40.000,00	0,00	40.000,00
499	F.4 Verkeer en waterstaat	0,00	0,00	0,00	0,00
599	F.5 Handel, nijverheid en middenstand	0,00	0,00	0,00	0,00
699	F.6 Landbouw, visserij, voedselvoorziening	0,00	0,00	0,00	0,00
729	F.70-72 Basisonderwijs	0,00	0,00	0,00	0,00
739	F.73 Secundair onderwijs	0,00	0,00	0,00	0,00
749	F.74 Wetenschappelijk onderwijs	0,00	0,00	0,00	0,00
759	F.75 Buitengewoon onderwijs	0,00	0,00	0,00	0,00
789	F.76-77-78 Jeugd, volksontwikkeling, kunst	0,00	0,00	0,00	0,00
767	F.767 Openbare bibliotheken	0,00	0,00	0,00	0,00
799	F.79 Erediensten	0,00	0,00	0,00	0,00
839	F.82-83 Sociale zekerheid en bijstand	0,00	0,00	0,00	0,00
849	F.84-86 Sociale hulp en gezinsvoorzieningen	0,00	0,00	0,00	0,00
872	F.871-872 Volksgezondheid en openbare hygiëne	0,00	0,00	0,00	0,00
874	F.873-874 Voeding - Water	0,00	0,00	0,00	0,00
876	F.875-876 Ontsmetting - Reiniging - Huisvuil	0,00	0,00	0,00	0,00
877	F.877 Afvalwater	0,00	0,00	0,00	0,00
879	F.878-879 Begraafplaatsen - Milieu	0,00	0,00	0,00	0,00
999	F.9 borgsommen	0,00	0,00	0,00	0,00
939	F.9 Volkshuisvesting en ruimtel. ordening	0,00	0,00	0,00	0,00
999	Totalen eigen dienstjaar	0,00	40.000,00	2.210.000,00	2.250.000,00

	Negatief resultaat eigen dienstjaar	0,00	
999	Totaal vorige dienstjaren (art. 02 - tabel 3)		0,00
	Negatief saldo vorige dienstjaren	0,00	
999	Totaal eigen dienstjaar + vorige dienstjaren		2.250.000,00
	Negatief resultaat voor overboekingen	0,00	
999	06 - Totaal van de overboekingen		0,00
	Negatief saldo overboekingen	0,00	
999	Totaal van het dienstjaar		2.250.000,00
	Geraamd negatief resultaat van het dienstjaar	0,00	

	Positief resultaat eigen dienstjaar	0,00	
999	Totaal vorige dienstjaren (art. 02 - tabel 3)		0,00
	Positief saldo vorige dienstjaren	0,00	
999	Totaal eigen dienstjaar + vorige dienstjaren		2.250.000,00
	Positief resultaat voor overboekingen	0,00	
999	06 - Totaal van de overboekingen		0,00
	Positief saldo overboekingen	0,00	
999	Totaal van het dienstjaar		2.250.000,00
	Geraamd positief resultaat van het dienstjaar	0,00	

999	Geraamd resultaat van het dienstjaar (+ of -)	0,00
999	Geraamd algemeen begrotingsresultaat van het vorige jaar (art. 01 - tabel 3)	0,00
999	Geraamd algemeen begrotingsresultaat Buitengewone dienst	0,00

Begroting 2020 gestemd door de Zoneraad in openbare vergadering van **28 oktober 2019**

Aanwezig:

Kristof Audenaert, Burgemeester van Torhout – Voorzitter
Gauthier Defreyne, Burgemeester van Gistel – 1^{ste} ondervoorzitter
Jan de Keyser, Burgemeester van Oostkamp – 2^{de} ondervoorzitter

Daphné Dumery (Burgemeester Blankenberge), Steve Vandenberghe (Burgemeester Bredene), Dirk De fauw (Burgemeester Brugge), Joachim Coens (Burgemeester Damme), Wilfried Vandaele (Burgemeester De Haan), Jan Bekaert (Burgemeester Ichtegem), Daniël Vanhessche (Burgemeester Jabbeke), Graaf Leopold Lippens (Burgemeester Knokke-Heist), Jean-Marie Dedecker (Burgemeester Middelkerke), Bart Tommelein (Burgemeester Oostende), Anthony Dumarey (Burgemeester Oudenburg), Annick Vermeulen (Burgemeester Zedelgem), Alain De Vlieghe (Burgemeester Zuienkerke): leden van de Zoneraad

Filiep Dekiere, zonecommandant

Katrien Verbouw, secretaris

NAMENS DE ZONERAAD:

Katrien Verbouw
Secretaris

Kristof Audenaert
Burgemeester-Voorzitter van de Zoneraad

Verplichte bijlagen die opgelegd ingevolge Ministeriële omzendbrief
betreffende de onderrichtingen voor het opstellen van de zonale begroting
voor 2020 ten behoeve van de Hulpverleningszones (M.O. van 20 juli 2017)

- 1. Besluit in extenso van de Zoneraad met een overzichtstabel (gesplitst in buitengewone en gewone kredieten en uitgaven)
- 2. Verslag met synthese van de begroting 2020, het algemeen en financieel beleid van de hulpverleningszone
- 3. Gedetailleerd advies van de begrotingscommissie (artikel 11 van het KB boekhouding van de hulpverleningszones)
- 4. Tabellen van het personeel
- 5. Banktabellen van de leningen en de evolutie van de schuld en wijze van berekening van de intresten voor de nieuwe leningen
- 6. Financieringstabel van de buitengewone dienst 2020 (financieringswijze en middelen)
- 7. Evolutie van de voorzieningen voor risico's en kosten en reservefondsen 2020
- 8. Projectie van de evolutie van de kredieten op 6 jaar: meerjarenplan 2020-2025
- 9. Lijst van de aan derden door Hulpverleningszone toegekende subsidies met verantwoording van de uitgaven van de economische groep 72 (uitgaven – overdrachten)
- 10. Elk ander nuttig bewijsstuk:
 - 1. Overeenkomst van 1 september 2014 inzake de financiële verdeelsleutel en de daaraan verbonden modaliteiten voor de periode 2015-2025
 - 2. Overzicht federale dotaties 2019-2021
 - 3 Het bewijs van aanplakking
 - 4. Raadsbesluiten van de 17 steden/gemeenten houdende het vaststellen van de stedelijke/gemeentelijke bijdrage in de begroting 2018 van de Hulpverleningszone 1 West-Vlaanderen

1. Vaststellen begroting 2020

Aanwezig	Leden met stemrecht Voorzitter: Kristof Audenaert (Burgemeester Oostkamp) Leden: Gauthier Defreyne, Burgemeester van Gistel – 1 ^{ste} ondervoorzitter Jan de Keyser, Burgemeester van Oostkamp – 2 ^{de} ondervoorzitter Daphné Dumery (Burgemeester Blankenberge), Steve Vandenberghe (Burgemeester Bredene), Dirk De fauw (Burgemeester Brugge), Joachim Coens (Burgemeester Damme), Wilfried Vandaele (Burgemeester De Haan), Jan Bekaert (Burgemeester Ichtegem), Daniël Vanhessche (Burgemeester Jabbeke), Graaf Leopold Lippens (Burgemeester Knokke-Heist), Jean-Marie Dedecker (Burgemeester Middelkerke), Bart Tommelein (Burgemeester Oostende), Anthony Dumarey (Burgemeester Oudenburg), Annick Vermeulen (Burgemeester Zedelgem), Alain De Vlieghe (Burgemeester Zuienkerke) Zonecommandant: Filiep Dekiere Secretaris: Katrien Verbouw
Verontschuldigd	

Agendapunt xx. – Vaststellen begroting 2020

Beknopte samenvatting

De Zoneraad stelt de begroting van 2020 vast van de Hulpverleningszone 1 op voorstel van het Zonecollege.

De Zoneraad, in openbare zitting

Bevoegdheid en juridische grond

- De wet van 15 mei 2007 betreffende de civiele veiligheid, in het bijzonder afdeling II. Budgettaire en financieel beheer, Onderafdeling II. Begroting van de zone, artikelnummers 86 t.e.m. 99
- Het Koninklijk besluit van 19 april 2014 houdende het algemeen reglement op de boekhouding van de hulpverleningszones, artikel 11, inzonderheid titel 2, de begroting, artikelnummers 5 tot en met 13

Aanleiding, context en argumentatie

- Aansluitend op het advies van de Begrotingscommissie van 26 augustus 2019, het besluit van het Zonecollege van 26 augustus 2019 en de toelichting op **XX september 2019** voor de leden van de verschillende gemeenteraden, betreffende de opmaak van de begroting 2020 kan de Zoneraad overgaan tot het vaststellen van de begroting 2020 van de Hulpverleningszone.
- De begroting 2020 van de Hulpverleningszone 1 West-Vlaanderen past in het kader van de door de gemeenteraden van de 17 steden en gemeenten van de Hulpverleningszone West-Vlaanderen 1 goedgekeurde financiële verdeelsleutel en de daaraan verbonden modaliteiten
- De besluiten van de gemeenteraden van de 17 steden en gemeenten van de hulpverleningszone waarbij het gemeentelijk aandeel in de totale toelage werd goedgekeurd

Verwijzingsdocumenten

- Het gunstig advies van 26 augustus 2019 inzake het voorontwerp van de begroting 2020 van de begrotingscommissie.
- Het besluit van het zonecollege van 26 augustus 2019 betreffende het begrotingsontwerp 2020

beslist het volgende:

Besluit met volgende proportionele verdeling van stemmen:

Artikel 1 - De Zoneraad stelt de begroting voor het dienstjaar 2020 vast zoals in de hierna vermelde samenvattingstabellen:

begroting van het dienstjaar 2020 dat sluit met volgende samenvattingstabellen te verlenen.

GEWONE DIENST		UITGAVEN		ONTVANGSTEN	
Totalen eigen dienstjaar		44.365.846	Totalen eigen dienstjaar		43.052.333
- personeel	36.469.036		- prestaties	2.890.438	
- werkingskosten	7.726.810		- overdrachten	40.161.295	
- overdrachten	150.000		- schuld	600	
- schuld	20.000				
Negatief resultaat eigen dienstjaar	1.313.513		Positief resultaat eigen dienstjaar		
Totaal vorige dienstjaren			Totaal vorige dienstjaren		
Totaal eigen + vorige dstjaren		44.365.846	Totaal eigen + vorige dstjaren		43.052.333
Negatief res.voor overboekingen	1.313.513		Positief res. voor overboekingen		
Totaal van de overboekingen			Totaal van de overboekingen		1.313.513
Negatief saldo overboekingen			Positief saldo overboekingen	1.313.513	
Totaal voor het dienstjaar		44.365.846	Totaal voor het dienstjaar		44.365.846
Geraamd posit. res.dienstjaar			Geraamd negatief res.dstjr.		
Geraamd algem.begrot.res.VD		0			
Geraamd algem.begrot.result.		0			

BUITENGEWONE DIENST		UITGAVEN		ONTVANGSTEN	
Totalen eigen dienstjaar		2.250.000	Totalen eigen dienstjaar		2.250.000
- investeringen	2.250.000		- investeringen	40.000	
			- schuld	2.210.000	
Negatief resultaat eigen dienstjaar			Positief resultaat eigen dienstjaar		
Totaal vorige dienstjaren			Totaal vorige dienstjaren		
Totaal eigen + vorige dienstjaren		2.250.000	Totaal eigen + vorige dstjaren		2.250.000
Neg. resultaat voor overboekingen			Positief res.voor overboekingen		
Totaal van de overboekingen			Totaal van de overboekingen		
Negatief saldo overboekingen			Positief saldo overboekingen		
Totaal voor het dienstjaar		2.250.000	Totaal voor het dienstjaar		2.250.000
Geraamd positief resultaat dienstjaar			Geraamd negatief res.dstjr.		
Geraamd algem.begrot.res.VD		0			
Geraamd algem.begrot.result.		0			

Artikel 2 – Afschrift van dit besluit te bezorgen aan de federale diensten van de gouverneur, Algemene leiding, t.a.v. Sarah Maes, FAC Kamegebouw, K. Albert I-laan 1/5 bus 6, 8200 Brugge en FOD Binnenlandse Zaken, t.a.v. Mie-Katrien Claeys, Algemene Directie Civiele Veiligheid, Juridische Directie, Leuvenseweg 1, 1000 Brussel.

Namens de zoneraad

Katrien Verbouw
Secretaris

Kristof Audenaert
Voorzitter

2. Toelichtende nota begroting 2020

1. De Gewone Dienst

1.1. Uitgaven

Eigen dienstjaar:

Overzicht van de wijzigingen van de kredieten per economische groep tussen de oorspronkelijke begroting 2019 en de begroting 2018 na de begrotingswijziging:

economische groep	begroting 2019 na begrotingswijziging	begroting 2020	verschil
personeelskosten	34.140.910	36.469.036	+ 2.328.126
werkingskosten	7.630.141	7.726.810	+ 96.669
overdrachten	181.000	150.000	- 31.000
schuld	0	20.000	+ 20.000
TOTAAL	41.952.051	44.365.846	+ 2.413.795

1.1.1. Personeelskosten

De personeelskosten stijgen met 2,328 miljoen euro als gevolg van:

- operationelen: 27.575.315 euro: + 1.732.455 euro

- 327 brandweermensen gebudgetteerd, inbegrepen volledig jaar vervangen 10 gepensioneerd in 2019, de 4 geplande in 2020 en de 8 brandweermensen van de Civiele Bescherming met 696.000 euro toelage
- indexatie met 2%
- barema – en anciënniteitsverhoging met 2%
- afname met 500.000 euro voor inschatting loopbaanonderbreking

- vrijwilligers brandweer en dienst 112: 5.655.191 euro: + 139.537 euro

- administratief personeel: 2.111.530 euro: + 356.134 euro: indexatie 2% + 3 technici en aangeworven personeel in 2019 voor een gans jaar gebudgetteerd

- responsabiliseringsbijdrage: 400.000 euro: + 48.000 euro

1.1.2. Werkingskosten

De werkingskosten stijgen met 96.669 euro ten gevolge van:

- kledij: + 60.000 euro
- opleiding: + 125.000 euro
- indexatie huur gebouwen (+2%): + 25.000 euro
- erelonen en andere vergoedingen: - 32.500 euro

1.1.3. Overdrachten

De overdrachten dalen met 31.000 euro als gevolg van:

– lagere bedragen oninbare vorderingen dienst 112 door de forfaitaire factuur van 60 euro

1.1.4. Schulduitgaven

De schulduitgaven stijgen met 20.000 euro, zijnde de voorziene intrest op de op te nemen leningen van 2.210.000 euro voor de investeringsuitgaven.

1.2. Ontvangsten

Eigen dienstjaar:

Overzicht van de wijzigingen van de kredieten per economische groep tussen de oorspronkelijke begroting 2019 en de begroting 2018 na begrotingswijziging:

economische groep	begroting 2019 na begrotingswijziging	begroting 2020	verschil
prestaties	2.632.660	2.890.438	+ 257.778
overdrachten	39.956.682	40.161.295	+ 204.613
schuld	500	600	+ 100
TOTAAL	42.589.842	43.052.333	+ 462.491

1.2.1. Prestaties

De prestaties stijgen met 257.778 euro ten gevolge van:

- prestaties brandweer: + 50.000 euro
- preventieopdrachten: + 80.000 euro
- ontvangsten uit aanmaningen dienst 112: + 75.000 euro
- ontvangsten dienst 112: + 50.000 euro

1.2.2. Overdrachten

De overdrachten stijgen met 204.613 euro als gevolg van:

- subsidie loonkost overname 8 brandweermensen civiele bescherming: + 406.000 euro
- daling van de vergoeding arbeidsongevallen: - 200.000 euro
- het totaal bedrag aan werkingsbijdrage van de 17 steden en gemeenten blijft gelijk aan het voorziene bedrag voor 2020, maar met toepassing van de verdeelsleutel zoals die in de overeenkomst 2015-2025 werd vastgelegd.



	% 2015	toelage 2015	% 2016	toelage 2016	% 2017	toelage 2017	% 2018	toelage 2018	% 2019	toelage 2019	% 2020	toelage 2020
		29 495 499		29 495 499		29 495 499		29 495 499		29 495 499		29 495 499
Beernem	1,7169	506 408	1,7638	520 242	1,8107	534 075	1,8576	547 908	1,9045	561 742	1,9513	575 546
Blankenberge	2,1476	633 445	2,2053	650 464	2,2629	667 454	2,3206	684 473	2,3782	701 462	2,4359	718 481
Bredene	1,8095	533 721	1,8589	548 292	1,9084	562 892	1,9578	577 463	2,0073	592 063	2,0568	606 663
Brugge	31,32	9 237 990	31,2600	9 220 293	31,2000	9 202 596	31,1400	9 184 898	31,0800	9 167 201	31,0200	9 149 504
Damme	1,2586	371 230	1,2872	379 666	1,3159	388 131	1,3445	396 567	1,3731	405 003	1,4017	413 438
De Haan	3,2998	973 292	3,2895	970 254	3,2793	967 246	3,2690	964 208	3,2588	961 199	3,2485	958 161
Gistel	1,4164	417 774	1,4529	428 540	1,4893	439 276	1,5257	450 013	1,5622	460 779	1,5986	471 515
Ichtegem	1,5723	463 758	1,6145	476 205	1,6568	488 681	1,6991	501 158	1,7414	513 635	1,7836	526 082
Jabbeke	1,5829	466 884	1,6259	479 567	1,6688	492 221	1,7117	504 874	1,7547	517 558	1,7976	530 211
Knokke-Heist	12,2	3 598 451	12,2000	3 598 451	12,2000	3 598 451	12,2000	3 598 451	12,2000	3 598 451	12,2000	3 598 451
Middelkerke	3,4935	1 030 425	3,5070	1 034 407	3,5205	1 038 389	3,5340	1 042 371	3,5475	1 046 353	3,5610	1 050 335
Oostende	29,017	8 558 650	28,5240	8 413 149	28,0303	8 267 677	27,5371	8 122 205	27,0438	7 976 704	26,5506	7 831 232
Oostkamp	2,5695	757 887	2,6389	778 357	2,7084	798 856	2,7778	819 326	2,8473	839 825	2,9167	860 295
Oudenburg	1,0382	306 222	1,0664	314 540	1,0946	322 858	1,1228	331 175	1,1510	339 493	1,1792	347 811
Torhout	2,6813	790 863	2,7527	811 923	2,8240	832 953	2,8954	854 013	2,9667	875 043	3,0381	896 103
Zedelgem	2,5582	754 554	2,6265	774 699	2,6947	794 815	2,7630	814 961	2,8312	835 077	2,8994	855 192
Zuienkerke	0,3185	93 943	0,3270	96 450	0,3354	98 928	0,3439	101 435	0,3523	103 913	0,3609	106 449
	100	29 495 499	100	29 495 499	100	29 495 499	100	29 495 499	100	29 495 499	99,9999	29 495 470

1.2.3. Schuldontvangsten

De schuldontvangsten bedragen 600 euro.

Overboeking uit het gewoon reservefonds:

Een bedrag van 1.313.513 euro wordt overgeboekt uit het gewoon reservefonds naar de gewone dienst. Na deze afname blijft een bedrag van 3.299.073 euro beschikbaar in het gewoon reservefonds



2. De Buitengewone Dienst

2.1 Uitgaven

Het totaal van de uitgaven op de buitengewone dienst 2020 bedraagt 2,25 miljoen euro.

Eigen dienstjaar:

Het voorziene bedrag van 2,25 miljoen euro aan investeringen zal als volgt worden besteed:

- 4 dienstvoertuigen:	150.000 euro
- speciale voertuigen:	775.000 euro
- divers materiaal, o.a. boot, cobra,...:	625.000 euro
- 4 dienst 112 voertuigen	700.000 euro

2.2 Ontvangsten

Het totaal van de ontvangsten buitengewone dienst 2020 bedraagt 2.250.000 euro en wordt als volgt opgesplitst:

- verkoop oude voertuigen en materiaal brandweer/dienst 112:	40.000 euro
- op te nemen lening:	2.210.000 euro

BESLUIT:

- de ontwerpbegroting 2020 sluit op het eigen dienstjaar met een negatief saldo van 1.313.513 euro
- een bedrag van 1.313.513 euro wordt afgenomen uit het gewoon reservefonds en er blijft 3.299.073 euro beschikbaar in het gewoon reservefonds
- op het vlak van de gewone uitgaven stijgen de personeelskosten naar 36,4 miljoen (+ 2,3 mi euro), dit als het gevolg van het budgetteren van 327 beroepsbrandweermensen (met extra 409.000 euro toelage, dus in totaal 783.000 euro toelage), de indexatie van de wedden met 2% en de barema- en anciënniteitsverhogingen, maar met verrekening van 500.000 euro voor loopbaanonderbreking, een stijging met 140.000 euro van de vrijwilligers en met 356.000 euro voor het administratief en technisch personeel ingevolge aanwerving 3 technici en het volledig jaar loon voor de indiensttredingen 2019. De werkingskosten stijgen met 97.000 euro naar 7,72 miljoen euro, door gestegen kledij – en opleidingskosten, terwijl de erelonen voor studies dalen.
- op het vlak van de ontvangsten stijgen de eigen werkingsontvangsten met 257.778 euro naar 2,89 mi euro en stijgen de overdrachten met 204.613 euro naar 40,16 mio euro als gevolg van de bijkomend in te schrijven toelage overname 8 beroepsbrandweermensen van de Civiele Bescherming
- de investeringen worden vanaf 2020 gefinancierd met op te nemen lening
- de gewone dotatie van de 17 steden en gemeenten blijft voor het zesde jaar op rij gelijk op 29.495.499 euro, maar de toelage per stad/gemeente wijzigt door toepassing van de afgesproken verdeelsleutel



3. Gedetailleerd advies van de Begrotingscommissie (art.11 KB boekhouding van de hulpverleningszones)

Zitting van 26 augustus 2019

Aanwezig

Voorzitter:

Kristof Audenaert, Voorzitter-Burgemeester Torhout

Leden:

Gauthier Defreyne, 1^{ste} ondervoorzitter-Burgemeester Gistel

Jan de Keyser, 2^{de} ondervoorzitter – Burgemeester Oostkamp

Dirk De fauw (Burgemeester Brugge), Daniël Vanhessche (Burgemeester Jabbeke), Piet

Degroote (eerste schepen Knokke-Heist), Jean-Marie Dedecker (Burgemeester Middelkerke),

Bart Tommelein (Burgemeester Oostende)

Filiep Dekiere, zonecommandant

Katrien Verbouw, secretaris

Hugo Van Vijnckt, bijzondere rekenplichtige

Verontschuldigd

Advies Begrotingscommissie inzake het ontwerp van begroting van het dienstjaar 2020 van de Hulpverleningszone 1 West-Vlaanderen

De Begrotingscommissie,

Gelet op de wet van 15 mei 2007 betreffende de civiele veiligheid en latere wijzigingen, inzonderheid Afdeling II. Budgettaire en financieel beheer, Onderafdeling II. Begroting van de zone, artikelnummers 86 tot en met 99;

Gelet op artikel 14 en 15 an het koninklijk besluit van 19 april 2014 (Belgisch Staatsblad 12 december 2014 - Ed.2) houdende het algemeen reglement op de boekhouding van de hulpverleningszones dat bepaalt dat bij het opmaken van de begrotingswijziging dezelfde regels van toepassing zijn als voor het opmaken van het ontwerp van begroting, met name het college maakt het ontwerp van begrotingswijziging op na het advies te hebben ingewonnen van een commissie waarin tenminste de voorzitter van het college, de zonecommandant en de bijzondere rekenplichtige zetelen;

Overwegende dat als uitgangspunt voor de opmaak van de begroting 2020 het status quo van de gewone toelage van de 17 steden en gemeenten op 29.495.499 euro werd genomen zodat dit een effectieve, blijvende besparing voor de 17 steden en gemeenten ten opzichte van de oorspronkelijk voorziene ramingen voor de periode 2015-2020 inhoudt;

Overwegende dat bij de raming van de uitgaven en de ontvangsten voor 2020 gebruik kon worden gemaakt van de gegevens van de jaarrekening 2018 en de begrotingswijziging 2019 zodat een accurater beeld van de budgettaire toestand van de hulpverleningszone kon worden geschetst;

Overwegende dat de in dienst zijnde en voorziene personeelsleden opgenomen werden in de personeelsbegroting zoals die door de weddecentrale werd gesimuleerd. Er werd daarbij rekening gehouden met de aangeworven brandweermensen in 2019, de overname van en het gespreid over 2019 en 2020 in dienst treden van 8 brandweermensen met 696.000 euro jaarlijkse toelage van de Civiele Bescherming, de aanwerving van 3 technici als gevolg van de afspraken met FOD Leefmilieu en het budgettaire voorzien van bijkomende brandweermensen om het aantal beroepsbrandweermensen op peil te houden;



Overwegende dat de buitengewone uitgaven worden vastgesteld op 2,25 miljoen euro, te financieren voor 40.000 euro door de verkoop van oud brandweermateriaal en voor 2.210.000 euro te financieren met een op te nemen lening;

Overwegende dat de gewone begroting 2020 op het eigen dienstjaar sluit met een negatief saldo van 1.313.513 euro, maar dat via een afname van 1.313.513 euro van het gewoon reservefonds de gewone begroting 2020 sluitend kan worden afgesloten.

Overwegende dat na de begrotingsopmaak 2020 een bedrag van 3.299.073 euro in het gewoon reservefonds beschikbaar blijft hetgeen aangeeft dat door de vastgestelde begroting 2020 de beschikbare budgettaire ruimte binnen de huidige enveloppe gemeentelijke toelage van 29.495.499 euro verder terugloopt hetgeen o.a. tot uiting komt in het feit dat de investeringen 2020 met een lening zullen gefinancierd worden;

Overwegende dat het een uitdaging voor het meerjarenplan 2021-2025 is om de uitgaven, in hoofdzaak de personeelsuitgaven, blijvend te kunnen beheersen, dit in relatie met het vastgelegde veiligheidsniveau en de optimale inzet van materiaal en mensen hetgeen ook bepaald wordt door het beschikken van goed gelegen en degelijk uitgeruste brandweergebouwen;

Overwegende dat naast de stijging van de personeelsuitgaven als gevolg van de indexatie en de stijgende responsabiliseringsbijdrage ook de forfaitaire uitgaande factuur dienst 112 van 60 euro per uitruk en de niet indexatie van de federale toelage zwaar op de begroting en het meerjarenplan weegt;

De Hulpverleningszone zal dan ook op het vlak van personeelsinzet, het voorzien in geschikte gebouwen, voertuigen en materiaal de nodige beleidsbeslissingen moeten nemen om de stijging van de totale gemeentelijke toelage te beperken tot maximaal 2% per jaar;

Overwegende dat de Begrotingscommissie op basis van de beschikbare gegevens een gunstig advies aangaande de wettelijkheid en de verwachte financiële weerslag kan verlenen;

BESLUIT:

Art. 01 – Gunstig advies aan de wettelijkheid en de verwachte financiële weerslag van het ontwerp van begroting van het dienstjaar 2020 dat sluit met volgende samenvattingstabellen te verlenen.

GEWONE DIENST		UITGAVEN		ONTVANGSTEN	
Totalen eigen dienstjaar		44.365.846	Totalen eigen dienstjaar		43.052.333
- personeel	36.469.036		- prestaties	2.890.438	
- werkingskosten	7.726.810		- overdrachten	40.161.295	
- overdrachten	150.000		- schuld	600	
- schuld	20.000				
Negatief resultaat eigen dienstjaar	1.313.513		Positief resultaat eigen dienstjaar		
Totaal vorige dienstjaren			Totaal vorige dienstjaren		
Totaal eigen + vorige dstjaren		44.365.846	Totaal eigen + vorige dstjaren		43.052.333
Negatief res.voor overboekingen	1.313.513		Positief res. voor overboekingen		
Totaal van de overboekingen			Totaal van de overboekingen		1.313.513
Negatief saldo overboekingen			Positief saldo overboekingen	1.313.513	
Totaal voor het dienstjaar		44.365.846	Totaal voor het dienstjaar		44.365.846
Geraamd posit. res.dienstjaar			Geraamd negatief res.dstjr.		
Geraamd algem.begrot.res.VD		0			
Geraamd algem.begrot.result.		0			



BUITENGEWONE DIENST	UITGAVEN		ONTVANGSTEN
Totale eigen dienstjaar - investeringen	2.250.000 2.250.000	Totale eigen dienstjaar - investeringen - schuld	2.250.000 40.000 2.210.000
Negatief resultaat eigen dienstjaar		Positief resultaat eigen dienstjaar	
Totaal vorige dienstjaren		Totaal vorige dienstjaren	
Totaal eigen + vorige dienstjaren	2.250.000	Totaal eigen + vorige dienstjaren	2.250.000
Neg. resultaat voor overboekingen		Positief res. voor overboekingen	
Totaal van de overboekingen		Totaal van de overboekingen	
Negatief saldo overboekingen		Positief saldo overboekingen	
Totaal voor het dienstjaar	2.250.000	Totaal voor het dienstjaar	2.250.000
Geraamd positief resultaat dienstjaar		Geraamd negatief res. dstjr.	
Geraamd algem. begrot. res. VD	0		
Geraamd algem. begrot. result.	0		

Art. 02 – Onderhavig gunstig advies over te maken aan het zonecollege van 26 augustus 2019 teneinde het ontwerp van begroting van het dienstjaar 2020 voor het vaststellen ervan aan de raad te kunnen voorleggen.

Namens de Begrotingscommissie van Zone 1

De zonecommandant
Filiep Dekiere

De bijzondere rekenplichtige
Hugo Van Vijnckt

De voorzitter
Kristof Audenaert



4. Tabellen van het personeel 2020

Hierna vindt u de overzichtstabellen van het operationeel en van het administratief personeel van Zone 1.

Volgende kanttekeningen moeten worden gezet bij de aangeleverde tabel van personeelskredieten zoals door het Sociaal Secretariaat Schaubroeck werd aangeleverd:

Een aantal begrotingsartikels (35100/111-01, 35100/113-01 en 35100/113-21) worden verlaagd als gevolg van het gegeven dat bij de berekening van de bezoldiging operationelen 2020 alle 327 operationele personeelsleden worden gebudgetteerd, maar dat ervan uit mag worden gegaan dat permanent 5 VTE in 2020 in loopbaanonderbreking zullen zijn.

Daarnaast werden 3 brandweermensen foutief op 35100/111-08 gebudgetteerd, maar op 35100/111-08 extra 80.000 euro voorzien.

De verhoging van het vakantiegeld vrijwilligers is op basis van inschatting o.b.v. betaalde bedragen 2019.

Volgende aanpassingen ten opzichte van de tabel van Schaubroeck werd doorgevoerd:

- 35100/111-01: 19.636.245 euro+ 169.455 – 335.000 euro = 19.470.700 euro
- 35100/113-01: 2.223.591 euro – 55.000 euro = 2.168.591 euro
- 35100/113-21: 4.567.184 euro – 110.000 euro = 4.457.184 euro
- 35100/111-08: 2.934.001 euro – 169.455 euro + 80.000 euro = 2.844.546 euro
- 35110/112-01: 59.310 euro
- 35101/112-01: 205.421 euro + 50.000 euro = 255.421 euro
- 35201/112-01: 73.042 euro + 76.958 euro = 150.000 euro

Naast de personeelsuitgaven, door het Sociaal Secretariaat, Schaubroeck, berekend op basis van het effectieve personeelsbestand en de voorziene personeelsmutaties in de loop van 2020 werden ook volgende uitgaven op de begroting van de personeelsuitgaven 2020 ingeschreven:

- 35111/112-48: erkentelijkheidspremie ten laste van betrokken steden/gemeenten:	10.000 euro
- 35100/113-48: responsabiliseringsbijdrage:	400.000 euro
- 35110/115-01: verplaatsingskosten van/naar werk	250 euro
- 35100/117-01: premies arbeidsongevallenverzekering operationeel personeel:	450.000 euro
- 35102/117-01: verzekeringspremie erkentelijkheidspremie:	17.000 euro
- 35101/117-01: hospitalisatieverzekering operationeel personeel:	75.000 euro
- 35110/117-01: premies arbeidsongevallenverzekering adm.personeel:	15.000 euro
- 35111/117-01: hospitalisatieverzekering adm.personeel:	10.000 euro
- 35100/117-02: bijdragen arbeidsgeneeskundige dienst:	150.000 euro

Het betreffen uitgaven die niet inbegrepen zijn in de opgemaakte personeelsbegroting van het Sociaal Secretariaat. Daarnaast werden ook een aantal bedragen opgenomen voor uitgaveposten die momenteel nog niet duidelijk zijn, maar waarvoor toch al een zekere voorziening wordt ingeschreven, bv. responsabiliseringsbijdrage, erkentelijkheidspremie,...

BEGROTINGSRESULTAAT

(10) PERSONEELSBEGROTING 2020 HVZ WEST-VLAANDEREN 1

artikel	fys. jaar	bruto	br. Vakg.	Pat. RSZ	Pat. Pens.	Pat. Pens2	Bhk. Ps2 Tot. Patronale	bbd. Ps2 MtcWnTot	Pat. AO MtcWgTot	Pat. BA MtcTot	Pat. GSD Alg. Totaal
35100/111/01	2020	19636244.46	0.00	2287428.53	4530987.78	0.00	6818416.31	79445.00	0.00	0.00	22180.16
35100/111/08	2020	2934001.26	0.00	478829.22	36195.06	0.00	515024.28	693.00	0.00	0.00	185.67
35100/115/01	2020	42571.51	0.00	0.00	0.00	0.00	0.00	0.00	0.00	0.00	0.00
35100/121/01	2020	59309.64	0.00	0.00	0.00	0.00	0.00	0.00	0.00	0.00	42571.51 (*)
35100/123/06	2020	5508.48	0.00	0.00	0.00	0.00	0.00	0.00	0.00	0.00	59309.64 (*)
35101/112/01	2020	0.00	205420.98	30099.62	0.00	0.00	30099.62	0.00	0.00	0.00	5508.48 (*)
51 35110/111/01	2020	1502528.21	0.00	417463.77	95570.72	23605.85	538856.17	9796.85	0.00	45137.50	2209.83
35110/112/01	2020	0.00	993914.82	0.00	0.00	0.00	0.00	0.00	0.00	0.00	2078934.86 (*)
35111/112/48	2020	654.60	0.00	41.28	0.00	0.00	41.28	0.00	0.00	0.00	993914.82 (*)
35200/111/01	2020	30784.62	0.00	9524.75	0.00	612.83	2.89	54.52	0.00	0.00	0.00
35200/111/08	2020	1349385.36	0.00	305247.93	0.00	0.00	10194.99	253.00	897.00	1150.00	46.17
35200/112/01	2020	0.00	2127.81	0.00	0.00	0.00	305247.93	0.00	0.00	0.00	41922.78 (*)
35201/112/01	2020	0.00	73041.76	11060.12	0.00	0.00	11060.12	0.00	0.00	0.00	0.00
Totaal	2020	25560988.14	1274505.37	3539695.22	4662753.56	24218.68	8228940.70	90187.85	330629.65	420817.50	24621.83
											35419685.69 (*)

*) Algemeen totaal = bruto + br. Vakg + Tot. Patronale + Pat. AO + Pat. BA + Pat. GSD + WG-bijdrage MTC (indien opgenomen in het resultaat).
In het bruto zit reeds de WN-bijdrage MIC vervat. De kolom MtcWnTot is enkel belangrijk voor de boekhoudkundige verwerking van de mtc.

5. Banktabellen van de leningen en de evolutie van de schuld en wijze van berekening van de interesten op nieuwe leningen

De Hulpverleningszone 1 West-Vlaanderen nal ingevolge de overeenkomst van 1 september 2014 tussen de Hulpverleningszone West-Vlaanderen 1 in oprichting en de gemeenten inzake de financiële verdeelsleutel en de daaraan verbonden modaliteiten voor de periode 2015-2025 geen bestaande schulden van de brandweergemeenten van de zone over.

Dit houdt in dat de Hulpverleningszone schuldenvrij kon starten.

De uitgevoerde en geplande investeringen voor de jaren 2015 tot en met 2019 werden/worden met overboekingen uit de gewone begroting gefinancierd zodat in die jaren geen schuld wordt opgebouwd.

Het investeringsprogramma bedraagt in de oorspronkelijke begroting 2020 2,25 miljoen euro dat als volgt wordt gefinancierd:

- 40.000 euro uit de verkoop van oud brandweermateriaal
- 2.210.000 euro te financieren met lening

De verwachting is dat pas op het einde van 2020 een eerste lening door Hulpverleningszone 1 West-Vlaanderen zal opgenomen worden. Dit als gevolg van de vrij grote leveringstermijnen van de aan te kopen brandweer – en dienst 112-voertuigen en van het brandweermateriaal.

Er werd dan ook in de begroting 2020 een eerder symbolisch budget van 20.000 euro intrest op de op te nemen leningen ingeschreven. Het is wel zo dat in het meerjarenplan voor de jaren 2020-2025 steeds het jaar volgend op het investeringsjaar een vol jaar intrest en kapitaalsaflossing wordt voorzien.

Er zijn vooralsnog geen banktabellen voorhanden.

6. Financieringstabel van de buitengewone dienst 2020 (financieringswijze en middelen)

Hulpverleningszone West-Vlaanderen

Nummer: 1

Programma van de tijdens het dienstjaar 2020 uit te voeren investeringen

Nr.	Art. uitgaven	Omschrijving van de werken	Raming	Toelage	Zonaal aandeel
1	35100/743-52	Aankoop van auto's	150.000		150.000
2	35100/743-98	Aankoop van speciale en andere voertuigen	775.000		775.000
3	35100/744-51	Aankoop van machines, exploitatiemateriaal en uitrusting	625.000		625.000
4	35200/743-98	Aankoop van speciale en andere voertuigen	700.000		700.000
			2.250.000		2.250.000

Middelen tot dekking van het aandeel van de hulpverleningszone dienstjaar 2020

Nr.	Op te nemen leningen	Financiering overboeking GD-BD	Financiering verkoop voertuig	Artikel ontv.	Opmerkingen
1	150.000			01000/961-51	Dienst/logistieke voertuigen
2	775.000			01000/961-51	Autopomp Torhout, voertuig Middelkerke en Brugge, 4x4 voertuig Middelkerke, personeelswagen/bus Brugge en Oostende
3	625.000			01000/961-51	o.a. boot Oostende, nevelblussysteem Oostkamp, divers klein materiaal
4	660.000		10.000 10.000 10.000 10.000	06000/997-51 35100/773-52 35100/773-98 35100/774-51 35200/773-98	4 ziekenwagens
	2.210.000		40.000		

7. Evolutie van de voorzieningen voor risico's en kosten en reservefondsen 2020

Bij begrotingswijziging nr 1 van 2019 werd bijkomend een bedrag van 1.141.211 euro overgeboekt naar het gewoon reservefonds en werd de bij de oorspronkelijke begroting 2019 voorziene afname van 1.438.011 euro van het gewoon reservefonds geschrapt.

De begroting 2020 maakt voor 1.313.513 euro gebruik van de middelen van het gewoon reservefonds zodat na begrotingsopmaak 2020 een bedrag van 3.299.073 euro beschikbaar blijft op het gewoon reservefonds voor latere aanwending.

Jaar	Toename GRF	Afname GRF	Saldo
2016	1.924.800		1.924.800
2017	1.240.000		3.164.800
2018		864.372	2.300.428
2018 – BW1	306.575	0	3.471.375
2019		1.438.011	2.033.364
2019 – BW1	1.141.211	0	4.612.586
2020		1.313.513	3.299.073

De Hulpverleningszone 1 West-Vlaanderen heeft daarnaast geen voorzieningen in 2016, 2017, 2018 of 2019 aangelegd waarover gerapporteerd zou kunnen worden.

8. Meerjarenplan 2020-2025: Gewone Dienst 2015 - 2019, budget 2020 en prognose 2021-2025: stijging toelage met 2%

	2015	2016	2017	2018	2019	wijzigingen	2019 na BW	2020	2021	2022	2023	2024	2025
Personeelskosten	26 983 814	29 480 867	31 044 789	32 854 725	34 919 014	-778 104	34 140 910	36 469 036	37 058 373	37 736 877	38 605 510	39 404 689	39 592 869
Weddeket beroepsbrandweerpersoneel	23 215 828	24 002 278	24 687 132	25 509 333	26 853 329	-1 010 469	25 842 860	27 575 315	27 626 821	27 679 358	27 732 945	28 287 604	28 353 356
Weddeket administratief personeel	33 801	918 240	1 240 439	1 570 909	1 919 254	-163 858	1 755 396	2 111 530	2 153 761	2 196 836	2 240 773	2 285 588	2 285 588
Weddeket vrijwilligers	3 251 397	3 883 362	4 668 895	5 105 350	5 196 431	319 223	5 535 654	5 655 191	5 768 295	5 883 661	6 001 334	6 121 361	6 243 788
- weddeket vrijwillige brandweermensen	2 750 487	2 916 794	3 214 095	3 452 335	3 498 172	41 176	3 539 348	3 600 706	3 672 170	3 746 175	3 821 098	3 897 520	3 975 470
- weddeket vrijwilligers D112	500 910	966 568	1 452 800	1 653 115	1 698 259	278 047	1 996 306	2 054 485	2 095 575	2 137 486	2 180 236	2 223 841	2 268 317
Responsabiliseringsbijdrage	0	0	195 160	181 637	300 000	52 000	352 000	400 000	779 496	1 247 023	1 900 459	1 980 137	1 980 137
Verzekering AO en hospitalisatie	425 660	571 146	141 432	336 425	470 000	25 000	495 000	550 000	550 000	550 000	550 000	550 000	550 000
Bijdragen arbeidsgeneeskundige dienst	57 128	87 154	95 381	127 550	150 000	0	150 000	150 000	150 000	150 000	150 000	150 000	150 000
Rest	18 687	18 687	18 350	23 516	30 000	0	30 000	30 000	30 000	30 000	30 000	30 000	30 000
Werkingskosten	7 803 738	7 300 906	7 416 690	7 576 614	7 628 091	2 050	7 630 141	7 726 810	7 650 925	7 718 224	7 786 211	7 854 897	7 974 296
vergoeding verplaatsingskosten	18 405	33 373	11 397	22 724	40 000	-10 000	30 000	30 000	30 000	30 000	30 000	30 000	30 000
diverse erelonen en vergoedingen	1 515 748	674 913	462 673	515 739	416 000	-22 000	394 000	359 000	335 500	335 500	335 500	335 500	335 500
erelonen studies en werken	7 172	2 310	635	2 075	2 500	-10 000	12 500	10 000	10 000	10 000	10 000	10 000	10 000
erelonen advocaten	0	16 037	3 361	3 786	5 000	-1 500	3 500	3 500	5 000	5 000	5 000	5 000	5 000
presentiegelden juryleden	1 239 549	407 484	374 707	412 031	300 000	-50 000	250 000	250 000	250 000	250 000	250 000	250 000	250 000
gedetacheerd personeel	269 027	249 082	63 335	79 062	78 500	29 500	108 000	75 500	50 500	50 500	50 500	50 500	50 500
erelonen en andere vergoedingen	1 363 688	1 211 688	1 443 255	1 749 476	1 809 101	4 500	1 813 601	1 917 610	1 968 600	1 988 600	2 008 600	2 028 600	2 048 600
administratieve werkingskosten	33 682	30 060	36 782	34 971	40 000	-5 000	35 000	32 000	40 000	40 000	40 000	40 000	40 000
kantoorbenodigdheden	60 610	112 763	99 985	121 406	122 000	0	122 000	122 000	122 000	122 000	122 000	122 000	122 000
prestaties door derden	45 064	56 745	66 960	67 795	65 000	3 000	69 000	70 000	75 000	75 000	75 000	75 000	75 000
frankeringskosten	77 305	71 013	78 256	74 912	79 000	0	79 000	81 000	80 000	80 000	80 000	80 000	80 000
telefoonkosten	57 758	69 597	75 222	128 586	100 000	5 000	105 000	130 000	140 000	140 000	140 000	140 000	140 000
uur/onderhoud kantoormaterieel	520 712	496 077	582 664	648 495	651 000	49 000	700 000	710 000	700 000	720 000	730 000	740 000	750 000
kosten informatica	48 180	10 712	22 517	12 479	30 000	15 000	45 000	30 000	30 000	30 000	30 000	30 000	30 000
prestaties arbeidsgeneesk. Dienst	2 228	1 709	1 061	1 061	2 000	-500	1 500	1 500	1 500	1 500	1 500	1 500	1 500
procedure en vervolgingskosten	435 265	266 147	359 706	559 938	600 000	-75 000	525 000	650 000	660 000	670 000	680 000	690 000	700 000
kosten beroepsopleiding	39 201	20 818	16 230	6 979	15 000	0	15 000	10 000	10 000	10 000	10 000	10 000	10 000
kosten inrichten examens	25 616	29 501	30 863	21 828	30 000	-2 000	28 000	28 000	30 000	30 000	30 000	30 000	30 000
aankoop documentatie	19 604	46 002	72 301	63 444	75 000	15 000	90 000	60 000	70 000	70 000	70 000	70 000	70 000
receptie/representatiekosten	25	60	60	7 582	101	0	101	110	100	100	100	100	100
andere administratiekosten	691	0	0	0	0	0	0	0	0	0	0	0	0
lidgelden	1 610 566	1 774 029	1 793 847	1 790 541	1 760 000	18 500	1 778 500	1 801 500	1 636 500	1 646 500	1 656 500	1 666 500	1 676 500
aankoop en onderhoud technische benodigdheden	689 536	699 352	667 256	639 095	625 000	35 000	660 000	530 000	520 000	530 000	540 000	550 000	560 000
andere benodigdheden	458 132	538 062	603 243	649 995	575 000	0	575 000	635 000	550 000	550 000	550 000	550 000	550 000
beroepskleedij	118 749	138 605	116 723	126 215	125 000	7 000	132 000	132 000	125 000	125 000	125 000	125 000	125 000
technische prestaties door derden	21 750	31 167	30 000	18 845	33 000	-10 000	23 000	23 000	25 000	25 000	25 000	25 000	25 000
verzekering BA	853	1 258	5 674	11 567	10 000	-8 000	2 000	10 000	10 000	10 000	10 000	10 000	10 000
belastingen, taksen, retr	254 979	360 105	359 955	338 582	380 000	0	380 000	365 000	400 000	400 000	400 000	400 000	400 000
uur/onderhoud techn. Benodigdheden	66 567	5 480	10 996	6 242	12 000	-5 500	6 500	6 500	6 500	6 500	6 500	6 500	6 500
diverse technische kosten	972 293	1 257 253	1 246 519	1 192 294	1 207 000	-20 000	1 187 000	1 192 000	1 198 150	1 204 392	1 210 728	1 217 159	1 223 686
onderhoud gebouwen	174 237	208 943	256 793	226 050	225 000	0	225 000	230 000	230 000	230 000	230 000	230 000	230 000
benodigdheden gebouwen	354 217	556 646	487 257	476 780	425 000	0	425 000	425 000	425 000	425 000	425 000	425 000	425 000
onderhoud door derden	1 864	0	1 889	1 695	2 000	0	2 000	2 000	2 000	2 000	2 000	2 000	2 000
verzekering inboedel	336 191	381 006	399 615	388 748	430 000	-20 000	410 000	410 000	416 150	422 392	428 728	435 159	441 686
levering EGW	171 008	172 135	201 618	182 105	200 000	-10 000	190 000	190 000	192 850	198 679	198 679	201 659	204 684
- elektriciteit	102 268	131 607	136 881	123 839	150 000	-10 000	140 000	146 395	142 100	144 232	146 395	148 591	150 820
- gas	62 915	77 264	61 116	82 804	80 000	0	80 000	80 000	81 200	82 418	83 654	84 909	86 183
- water	105 784	110 658	100 965	98 021	125 000	0	125 000	125 000	125 000	125 000	125 000	125 000	125 000
diverse kosten gebouwen	1 102 159	1 124 202	1 154 186	1 187 841	1 221 340	4 000	1 225 340	1 250 000	1 275 000	1 300 500	1 326 510	1 353 040	1 380 101
huur gebouwen	1 214 339	1 224 113	1 304 125	1 117 442	1 174 000	27 000	1 176 000	1 176 000	1 206 475	1 212 032	1 217 673	1 223 398	1 229 209
andere kosten voertuigen	201 696	185 812	226 245	187 200	200 000	0	200 000	195 000	200 000	200 000	200 000	200 000	200 000
aankoop diverse materialen	230 477	222 664	261 767	336 029	255 000	110 000	365 000	370 475	376 032	381 673	387 398	393 209	393 209
brandstof	397 321	410 672	418 043	339 207	365 000	-25 000	340 000	320 000	340 000	340 000	340 000	340 000	340 000
herstelling door derden	320 559	335 734	347 536	213 535	300 000	-40 000	260 000	280 000	260 000	260 000	260 000	260 000	260 000
verzekering	4 204	0	0	0	1 000	0	1 000	1 000	1 000	1 000	1 000	1 000	1 000
andere kosten voertuigen	50 738	51 262	44 771	37 975	38 000	-18 000	20 000	20 000	20 000	20 000	20 000	20 000	20 000
renting voertuigen	9 344	9 733	5 763	3 496	15 000	0	15 000	5 000	15 000	15 000	15 000	15 000	15 000
ingebruikstellingsheffing	6 541	1 335	688	557	650	50	700	700	700	700	700	700	700
kosten financieel beheer													

	2015	2016	2017	2018	2019	wijzigingen	2019 na BW	2020	2021	2022	2023	2024	2025
roerende voorheffing	6 433	1 219	217	186	150	50	200	200	200	200	200	200	200
administratiekosten financieel beheer	108	116	471	371	500	0	500	500	500	500	500	500	500
Overdrachten	29 156	122 845	129 384	149 130	179 000	2 000	181 000	150 000	150 000	150 000	150 000	150 000	150 000
onwaarden	0	92 188	92 496	100 988	97 000	2 000	99 000	69 000	69 000	69 000	69 000	69 000	69 000
lidmaatschapsbijdragen diverse instellingen	13 142	15 110	21 666	31 896	64 500	0	64 500	63 500	63 500	63 500	63 500	63 500	63 500
bijdrage vakbondspremies	16 013	15 547	15 222	16 246	17 500	0	17 500	17 500	17 500	17 500	17 500	17 500	17 500
Schuldutgaven	0	0	0	0	0	0	0	20 000	245 000	570 000	815 000	1 140 000	1 140 000
TOTAAL UITGAVEN	36 241 874	40 645 110	41 053 596	42 301 081	44 176 105	423 063	44 599 168	44 365 846	45 104 298	46 175 102	47 356 721	48 549 586	48 807 165
Prestaties	3 383 438	3 292 240	3 367 386	4 034 710	3 437 912	-805 252	2 632 660	2 890 438	2 950 000	3 000 000	3 050 000	3 100 000	3 150 000
prestaties - internenities	378 719	419 603	328 014	473 898	350 000	0	350 000	400 000	400 000	400 000	400 000	400 000	400 000
prestaties - preventie	672 552	457 268	385 976	468 116	420 000	0	420 000	500 000	500 000	500 000	500 000	500 000	500 000
prestaties - D 112	2 193 661	2 278 690	2 497 823	2 939 574	2 500 000	-800 000	1 700 000	1 750 000	1 800 000	1 850 000	1 900 000	1 950 000	2 000 000
overige prestaties	138 506	136 679	155 573	153 122	167 912	-5 252	162 660	240 438	250 000	250 000	250 000	250 000	250 000
Overdrachten	34 798 767	36 835 452	37 365 780	39 012 041	39 299 682	657 000	39 956 682	40 161 295	40 751 235	41 352 943	41 966 686	42 592 703	43 281 240
vergoeding arbeidsongevallen	145 512	125 739	169 898	147 830	100 000	250 000	350 000	150 000	150 000	150 000	150 000	150 000	150 000
federale basistoelage	1 337 698	1 353 734	1 353 734	1 353 734	1 353 734	0	1 353 734	1 353 734	1 353 734	1 353 734	1 353 734	1 353 734	1 353 734
bijkomende federale basistoelage	3 540 482	5 270 230	5 632 990	5 855 557	5 855 092	0	5 855 092	5 855 092	5 855 092	5 855 092	5 855 092	5 855 092	5 855 092
toelage DGH	271 405	590 250	712 800	2 153 600	1 700 000	900 000	2 600 000	2 600 000	2 600 000	2 600 000	2 600 000	2 600 000	2 650 000
toelagen steden/gemeenten	29 495 499	29 495 499	29 495 499	29 495 499	29 495 499	-493 000	29 002 499	29 495 469	30 085 409	30 687 117	31 300 860	31 926 877	32 565 414
Toelage CB					783 000		280 000	696 000	696 000	696 000	696 000	696 000	696 000
overige	8 171	0	859	5 821	12 357	0	12 357	11 000	11 000	11 000	11 000	11 000	11 000
Schuldontvangsten	25 733	4 541	724	784	500	0	500	600	600	600	600	600	600
credittinstrenten	25 733	4 516	724	620	500	0	500	500	500	500	500	500	500
nalatigheidstrest		25	0	134	0	0	0	100	100	100	100	100	100
dividend	0	0	0	30	0	0	0	0	0	0	0	0	0
TOTAAL ONTVANGSTEN	38 207 938	40 132 233	40 733 890	43 047 535	42 738 094	-148 252	42 589 842	43 052 333	43 701 835	44 353 543	45 017 286	45 693 303	46 431 840
Overboekingen[vanaf 2022 afr. gew reservefonds)	1 422 686	3 827 933	2 590 000	2 015 628	1 450 000	1 156 927	2 606 927	1 313 513	839 435	321 559	1 356 283	875 325	
Overboekingen naar GRF						40 190	40 190	0	0	0	0	0	0
Uitgaven vorige dj	2 480	-87 441	-127 267	-295 016	0	40 190	0	0	1 500 000	1 500 000	1 500 000	1 500 000	1 500 000
Overschot jaarrekening x - 1													
UITKOMST BEGROTINGSJAAR	0	0	0	0	0	0	0	0	0	0	0	0	0
Saldo reservefonds							4 612 586	3 299 073	3 396 610	3 075 051	2 235 616	879 333	4 008

Personneelskosten 2021-2025: + 2%/jaar o.b.v. 2020; in 2021-2022-2023: jaarlijks - 500.000 euro effect reorganisatie werking; en - 500.000 euro in 2025 (foutmarge ramingen)
 I&A leningen obv investeringen in voertuigen en materiaal: 2020: 2,25 ml euro; 2021: 3 ml euro; 2022: 2,25 ml euro; 2023: 3 ml euro; 2024: 2,25 ml euro; 2025: 3 ml euro; lening op .10 j aan rentevoet van 1,5%
 geen opname I & A leningen gebouwen: uitgangspunt investeringen in gebouwen zijn budgetneutraal

uitgangspunt: jaarlijkse stijging van de toelage met 2%

	% 2020	toelage 2020	% 2021	toelage 2021	% 2022	toelage 2022	% 2023	toelage 2023	% 2024	toelage 2024	% 2025	toelage 2025
		29 495 499		30 085 409		30 687 117		31 300 860		31 926 877		32 565 414
Beernem	1,9513	575 546	1,9982	601 167	2,0451	627 582	2,0920	654 814	2,1389	682 884	2,1389	696 542
Blankenberge	2,4359	718 481	2,4935	750 180	2,5511	782 859	2,6088	816 577	2,6664	851 298	2,6664	868 324
Bredene	2,0568	606 663	2,1062	633 659	2,1557	661 522	2,2052	690 247	2,2546	719 823	2,2546	734 220
Brugge	31,0200	9 149 504	30,9600	9 314 443	30,9000	9 482 319	30,8400	9 653 185	30,7800	9 827 093	30,7800	10 023 634
Damme	1,4017	413 438	1,4304	430 342	1,4590	447 725	1,4876	465 632	1,5162	484 075	1,5162	493 757
De Haan	3,2485	958 161	3,2383	974 256	3,2280	990 580	3,2178	1 007 199	3,2075	1 024 055	3,2075	1 044 536
Gistel	1,5986	471 515	1,6350	491 896	1,6715	512 935	1,7079	534 587	1,7444	556 932	1,7444	568 071
Ichtegem	1,7836	526 082	1,8259	549 329	1,8682	573 297	1,9104	597 972	1,9527	623 436	1,9527	635 905
Jabbeke	1,7976	530 211	1,8405	553 722	1,8834	577 961	1,9264	602 980	1,9693	628 736	1,9693	641 311
Knokke-Heist	12,2000	3 598 451	12,2000	3 670 420	12,2000	3 743 828	12,2000	3 818 705	12,2000	3 895 079	12,2000	3 972 981
Middelkerke	3,5610	1 050 335	3,5745	1 075 403	3,5880	1 101 054	3,6015	1 127 300	3,6150	1 154 157	3,6150	1 177 240
Oostende	26,5506	7 831 232	26,0574	7 839 475	25,5641	7 844 885	25,0709	7 847 407	24,5777	7 846 892	24,5777	8 003 830
Oostkamp	2,9167	860 295	2,9862	898 410	3,0556	937 676	3,1251	978 183	3,1945	1 019 904	3,1945	1 040 302
Oudenburg	1,1792	347 811	1,2074	363 251	1,2356	379 170	1,2639	395 612	1,2921	412 527	1,2921	420 778
Torhout	3,0381	896 103	3,1094	935 476	3,1807	976 065	3,2521	1 017 935	3,3234	1 061 058	3,3234	1 082 279
Zedelgem	2,8994	855 192	2,9677	892 845	3,0359	931 630	3,1042	971 641	3,1724	1 012 848	3,1724	1 033 105
Zuienkerke	0,3609	106 449	0,3694	111 136	0,3779	115 967	0,3864	120 947	0,3949	126 079	0,3949	128 601
	99,9999	29 495 470	100,0000	30 085 409	99,9998	30 687 056	100,0002	31 300 922	100,0000	31 926 877	100,0000	32 565 414

9. Lijst van de aan derden door de Hulpverleningszone toegekende subsidies

De Hulpverleningszone 1 West-Vlaanderen heeft op de begroting 2020 een budget van 1.000 euro voor aan derden toe te kennen subsidies opgenomen.

Eventuele bestedingen in 2020 zullen het gevolg zijn van een individueel besluit van de Zoneraad.

Op heden is geen lijst van verenigingen en/of instellingen beschikbaar die in de loop van 2020 een subsidie zouden worden toegekend.

10. Elk ander nuttig bewijsstuk:

- 1. Overeenkomst van 1 september 2014 inzake de financiële verdeelsleutel en de daaraan verbonden modaliteiten voor de periode 2015-2025
- 2. Overzicht federale dotaties 2019-2021
- 3 Het bewijs van aanplakking
- 4. Raadsbesluiten van de 17 steden/gemeenten houdende het vaststellen van de stedelijke/gemeentelijke bijdrage in de begroting 2020 van de Hulpverleningszone 1 West-Vlaanderen

1. OVEREENKOMST TUSSEN DE HULPVERLENINGSZONE WEST-VLAANDEREN 1 IN OPRICHTING EN DE GEMEENTEN INZAKE DE FINANCIËLE VERDEELSLEUTEL EN DE DAARAAN VERBONDEN MODALITEITEN VOOR DE PERIODE 2015-2025

Tussen,

De Prezone van de Hulpverleningszone West-Vlaanderen 1 in oprichting, p/a Siemenslaan 6, 8020 Oostkamp, vertegenwoordigd door de heer Luc Vanparys, voorzitter en de heer Filiep Dekiere, coördinator, in uitvoering van het besluit van de prezoneraad van 1 september 2014, hierna 'de hulpverleningszone' genoemd, enerzijds.

En,

Stad Blankenberge, J.F. Kennedyplein 1, 8370 Blankenberge, vertegenwoordigd door de heer Patrick De Klerck, burgemeester en de heer Peter Verheyden, stadssecretaris, in uitvoering van het gemeenteraadsbesluit van 07/10/2014, hierna 'de gemeente' genoemd, anderzijds.

Stad Brugge, Burg 12, 8000 Brugge, vertegenwoordigd door de heer André Van Nieuwkerke, voorzitter en de heer Johan Coens, stadssecretaris, in uitvoering van het gemeenteraadsbesluit van 21/10/2014, hierna 'de gemeente' genoemd, anderzijds.

Gemeente De Haan, Leopoldlaan 24, 8420 De Haan, vertegenwoordigd door de heer Peter Breemersch, burgemeester en de heer Franky Museeuw, gemeentesecretaris, in uitvoering van het gemeenteraadsbesluit van 09/10/2014, hierna 'de gemeente' genoemd, anderzijds.

Stad Gistel, Heyvaertlaan 18, 8470 Gistel, vertegenwoordigd door de heer Bart Halewyck, burgemeester en mevrouw Lieve Wydooghe, stadssecretaris, in uitvoering van het gemeenteraadsbesluit van 02/10/2014, hierna 'de gemeente' genoemd, anderzijds.

Gemeente Knokke-Heist, Alfred Verweeplein 1, 8300 Knokke-Heist, vertegenwoordigd door Graaf Leopold Lippens, burgemeester en mevrouw Miet Gobert, gemeentesecretaris, in uitvoering van het gemeenteraadsbesluit 25/09/2014, hierna 'de gemeente' genoemd, anderzijds.

Gemeente Middelkerke, Spermaliestraat 1, 8430 Middelkerke, vertegenwoordigd door mevrouw Janna Rommel-Opstaele, burgemeester en de heer Pierre Ryckewaert, gemeentesecretaris, in uitvoering van het gemeenteraadsbesluit van 14/10/2014, hierna 'de gemeente' genoemd, anderzijds.

Stad Oostende, Vindictivelaan 1, 8400 Oostende, vertegenwoordigd door mevrouw Sabine Friederichs, voorzitter van de Gemeenteraad en de heer Kristof Beuren, stadssecretaris, in uitvoering van het gemeenteraadsbesluit van 16/10/2014, hierna 'de gemeente' genoemd, anderzijds.

Gemeente Oostkamp, Siemenslaan 1, 8020 Oostkamp, vertegenwoordigd door de heer Jan de Keyser, eerste schepen en de heer Jan Compemol, gemeentesecretaris, in uitvoering van het gemeenteraadsbesluit van 18/09/2014, hierna 'de gemeente' genoemd, anderzijds.

Stad Torhout, Aarrijkestraat 11/B, 8820 Torhout, vertegenwoordigd door de heer Norbert De Cuyper, burgemeester en de heer ~~Luc Vandamme~~
van 1 homme Niek, stadssecretaris, in uitvoering van het gemeenteraadsbesluit van 27/10/2014, hierna 'de gemeente' genoemd, anderzijds.

Gemeente Beernem, Bloemendalestraat 112, 8730 Beernem, vertegenwoordigd door de heer Johan De Rycke, burgemeester en de heer Jan Claeys, gemeentesecretaris, in uitvoering van het gemeenteraadsbesluit van 16/10/2014, hierna 'de gemeente' genoemd, anderzijds.

Gemeente Bredene, Centrumplein 1, 8450 Bredene, vertegenwoordigd door de heer Steve Vandenbergh, burgemeester en de heer Yannick Wittevrongel, gemeentesecretaris, in uitvoering van het gemeenteraadsbesluit van 20/10/2014, hierna 'de gemeente' genoemd, anderzijds.

Stad Damme, Vissersstraat 2A, 8340 Damme, vertegenwoordigd door de heer Joachim Coens, burgemeester en de heer Hendrik De Corte, waarnemend stadssecretaris, in uitvoering van het gemeenteraadsbesluit van 25/09/2014, hierna 'de gemeente' genoemd, anderzijds.

Gemeente Ichtegem, Stationsstraat 1, 8480 Ichtegem, vertegenwoordigd door de heer Karl Bonny, burgemeester en de heer Bart Inghelbrecht, wnd. gemeentesecretaris, in uitvoering van het gemeenteraadsbesluit van 02/10/2014, hierna 'de gemeente' genoemd, anderzijds.

Gemeente Jabbeke, Dorpsstraat 3, 8490 Jabbeke, vertegenwoordigd door de heer Daniël Vanhessche, burgemeester en de heer Gabriël Acke, gemeentesecretaris, in uitvoering van het gemeenteraadsbesluit van 06/10/2014, hierna 'de gemeente' genoemd, anderzijds.

Stad Oudenburg, Weststraat 24, 8460 Oudenburg, vertegenwoordigd door de heer Ignace Dereeper, burgemeester en de heer Johan Rosseel, stadssecretaris, in uitvoering van het gemeenteraadsbesluit van 25/09/2014, hierna 'de gemeente' genoemd, anderzijds.

Gemeente Zedelgem, Snellegemsestraat 1, 8210 Zedelgem, vertegenwoordigd door de heer Patrick Arnou, burgemeester en de heer Kurt Ryheul, gemeentesecretaris, in uitvoering van het gemeenteraadsbesluit van 23/10/2014, hierna 'de gemeente' genoemd, anderzijds.

Gemeente Zuienkerke, Kerkstraat 17, 8377 Zuienkerke, vertegenwoordigd door de heer Alain De Vlieghe, burgemeester en de heer Franky Goethals, gemeentesecretaris, in uitvoering van het gemeenteraadsbesluit van 17/09/2014, hierna 'de gemeente' genoemd, anderzijds.

Vooraf:

Voor de opmaak van de verdeelsleutel 2015-2025 werd met de diverse belangen én de financiële draagkracht van alle 17 gemeenten rekening gehouden (grote besturen met een beroepskorps, gemeenten met hoofdzakelijk een vrijwillig korps, kleinere beschermde gemeenten). Desalniettemin is dit een solidariteitscompromis en zal de financiering van de hulpverleningszone voor alle gemeenten een bijzondere financiële inspanning vergen. Om die reden zijn een aantal randvoorwaarden uitdrukkelijk gekoppeld aan de goedkeuring van het procentueel aandeel van elke gemeente in het te financieren saldo van de hulpverleningszone.

Wordt het volgende overeengekomen:

Titel I: Verplichtingen van de gemeenten

Artikel 1:

De gemeenten verbinden zich ertoe ten opzichte van elkaar en de hulpverleningszone volgend percentage van het jaarlijks te financieren saldo (globale gemeentelijk aandeel) van de hulpverleningszone bij te dragen:

Gemeente	2015	2016	2017	2018	2019	2020	2021	2022	2023	2024	2025
Blankenberge	2,1476%	2,2053%	2,2629%	2,3206%	2,3782%	2,4359%	2,4935%	2,5511%	2,6088%	2,6664%	2,6664%
Brugge	31,3200%	31,2600%	31,2000%	31,1400%	31,0800%	31,0200%	30,9600%	30,9000%	30,8400%	30,7800%	30,7800%
De Haan	3,2998%	3,2895%	3,2793%	3,2690%	3,2588%	3,2485%	3,2383%	3,2280%	3,2178%	3,2075%	3,2075%
Gistel	1,4164%	1,4529%	1,4893%	1,5257%	1,5622%	1,5986%	1,6350%	1,67 5%	1,7079%	1,7444%	1,7444%
Knokke-Heist	12,2000%	12,2000%	12,2000%	12,2000%	12,2000%	12,2000%	12,2000%	12,2000%	12,2000%	12,2000%	12,2000%
Middekerke	3,4935%	3,5070%	3,5205%	3,5340%	3,5475%	3,5610%	3,5745%	3,5880%	3,6015%	3,6150%	3,6150%
Oostende	29,0168%	28,5235%	28,0303%	27,5371%	27,0438%	26,5506%	26,0574%	25,5641%	25,0709%	24,5777%	24,5777%
Oostkamp	2,5695%	2,6389%	2,7084%	2,7778%	2,8473%	2,9167%	2,9862%	3,0556%	3,1251%	3,1945%	3,1945%
Torhout	2,6813%	2,7527%	2,8240%	2,8954%	2,9667%	3,0381%	3,1094%	3,1807%	3,2521%	3,3234%	3,3234%
Beemem	1,7169%	1,7638%	1,8107%	1,8576%	1,9045%	1,9513%	1,9982%	2,0451%	2,0920%	2,1389%	2,1389%
Bredene	1,8095%	1,8589%	1,9084%	1,9578%	2,0073%	2,0568%	2,1062%	2,1557%	2,2052%	2,2546%	2,2546%
Damme	1,2586%	1,2872%	1,3159%	1,3445%	1,3731%	1,4017%	1,4304%	1,4590%	1,4876%	1,5 62%	1,5162%
Ichtegem	1,5723%	1,6145%	1,6568%	1,6991%	1,7414%	1,7836%	1,8259%	1,8682%	1,9104%	1,9527%	1,9527%
Jobbeke	1,5829%	1,6259%	1,6688%	1,7117%	1,7547%	1,7976%	1,8405%	1,8834%	1,9264%	1,9693%	1,9693%
Oudenburg	1,0382%	1,0664%	1,0946%	1,1228%	1,1510%	1,1792%	1,2074%	1,2356%	1,2639%	1,2921%	1,2921%
Zedelgem	2,5582%	2,6265%	2,6947%	2,7630%	2,8312%	2,8994%	2,9677%	3,0359%	3,1042%	3,1724%	3,1724%
Zuienkerke	0,3185%	0,3270%	0,3355%	0,3440%	0,3524%	0,3609%	0,3694%	0,3779%	0,3864%	0,3949%	0,3949%
	100,0000%	100,0000%	100,0000%	100,0000%	100,0000%	100,0000%	100,0000%	100,0000%	100,0000%	100,0000%	100,0000%

Artikel 2:

Het te betalen bedrag aan de hulpverleningszone wordt in twaalfden, d.i. maandelijks, gestort door de gemeente, ten laatste op de 10de dag van de maand op het bankrekeningnummer van de hulpverleningszone.

Bij iedere laattijdige betaling is de wettelijke rentevoet voor betalingsachterstand bij handelstransacties van toepassing, berekend per dag.

Artikel 3:

De hulpverleningszone wordt op 1 januari 2015 automatisch 'om niet', d.w.z. gratis, eigenaar van alle roerend materieel en voertuigen van de gemeentelijke brandweerkorpsen. De gemeenten met korps gaan hiermee uitdrukkelijk akkoord.

Artikel 4:

De gemeenten zullen de gemeentelijke retributiereglementen in een zonaal retributiereglement laten harmoniseren. De opgenomen tarieven in dit gelijkvormig reglement zijn voldoende hoog en een noodzakelijke bron van inkomsten voor de hulpverleningszone. De aanvrager die een prestatie van de brandweergebiedzone vraagt, staat op basis van de goedgekeurde tarieven in het zonaal retributiereglement in voor de betaling ervan. Gemeenten die niet akkoord gaan dat bepaalde tarieven geheel of gedeeltelijk doorgerekend worden aan de aanvrager maken daarnaast een eigen gemeentelijk

reglement op basis van het derdebetalersstelsel. Dit houdt in dat die gemeenten die afwijken van het algemene (zonale) retributiereglement zelf aan de zone het verschil tussen het zonale retributiereglement en de eigen gevraagde gemeentelijke bijdrage dienen te betalen.

Titel II: Verplichtingen van de hulpverleningszone

Artikel 5:

De hulpverleningszone verbindt zich ertoe de bedragen die haar zijn toegekend te gebruiken voor de doeleinden van de hulpverleningszone. De zoneraad bepaalt bij begrotingswijziging de bestemming van de eventuele overschotten op de afgesloten jaarrekeningen, hetzij opname in de gewone dienst, de buitengewone dienst of terugstorting naar de gemeenten.

Artikel 6:

De hulpverleningszone werkt kostenbewust en streeft maximale efficiëntie na.

Artikel 7:

De hulpverleningszone legt jaarlijks een investeringsplafond vast in de zoneraad. De prezoneraad van 1 september 2014 heeft het investeringsvolume voor 2015 vastgelegd op 1,5 miljoen euro. De financiering van deze investeringen gebeurt in de hulpverleningszone door middel van leningen. De zoneraad kan enkel gemotiveerd, in geval van dringende en onvoorziene omstandigheden, voor een urgente, noodzakelijke investering van dit investeringsplafond afwijken.

Artikel 8:

De hulpverleningszone streeft naar het meest efficiënt personeelsbestand. Ieder jaar legt de hulpverleningszone de contouren van een efficiënt personeelsbestand opnieuw vast, waarbij maximaal rekening wordt gehouden met de modaliteit vermeld in artikel 6. In 2015 wordt geen enkel personeelslid (operationeel/calog) vervangen d.m.v. externe aanwervingen. Er wordt in 2015 niemand gerekruteerd door de hulpverleningszone. Enkel interne verschuivingen binnen het personeelsbestand van de hulpverleningszone zijn mogelijk. De (pre)zoneraad kan van deze algemene stelregel inzake personeel uitzonderlijk afwijken voor strategisch, organisatorisch noodzakelijke aanwervingen.

Artikel 9:

De hulpverleningszone betaalt tot in 2025 een vastgelegde huurprijs voor de huidige gebouwen van de brandweer. De hulpverleningszone huurt de brandweergebouwen van de gemeenten van oorsprong. 75 % van de eerder geschatte huurprijs wordt als totale huur voorzien. (1.469.545 euro x 75% = 1.102.158,75 euro) Deze huurprijs wordt jaarlijks geïndexeerd met 2%. Dit betekent dat de hulpverleningszone volgende huurprijs aan de desbetreffende gemeenten betaalt in 2015:

- Blankenberge: 90.468,75 euro
- Brugge Pathoekeweg: 271.095,00 euro
- Brugge Walweijnstraat: 32.745 euro
- De Haan: 30.645 euro
- Gistel: 57.825,00 euro
- Knokke-Heist: 142.893,75 euro
- Middelkerke: 73.177,50 euro
- Oostende: 251.426,25 euro
- Oostkamp Siemenslaan: 72.262,50 euro
- Oostkamp Ruddervoorde: 4.923,75 euro
- Torhout: 74.696,25 euro

Latere wijzigingen in het gebouwenbestand (nieuwbouw, buiten dienst stelling,...) en bijhorende financiering worden voorgelegd aan de zoneraad. De gemeente van oorsprong blijft eigenaar van de brandweergebouwen.

De zoneraad sluit eenvormige huurovereenkomsten met de eigenaars van de brandweergebouwen af.

Artikel 10:

De hulpverleningszone streeft ernaar zoveel mogelijk taken uit te voeren in een vorm van samenwerkingsverband met andere hulpverleningszones om het kostenplaatje van de hulpverleningszone te drukken en zo efficiënt mogelijk te werken, bv. een gemeenschappelijke aankoopcentrale.

Artikel 11:

De hulpverleningszone engageert zich tot stringent budgetteren om de gemeentelijke budgetten niet nodeeloos te bezwaren.

Titel III: Algemene bepalingen

Artikel 12:

Deze overeenkomst wordt gesloten voor een periode van 11 jaar (2015-2025). Deze overeenkomst zal door iedere partij ter goeder trouw worden uitgevoerd.

Artikel 13:

Onderhavige overeenkomst die door de prezoneraad voor de Hulpverleningszone West-Vlaanderen 1 met de 17 gemeenten wordt afgesloten, is met ingang van 1 januari 2015 integraal van toepassing voor de Hulpverleningszone West-Vlaanderen 1.

Artikel 14:

Deze overeenkomst treedt in werking op 1 januari 2015.

Deze overeenkomst is opgemaakt in 18 exemplaren. Elke stad/gemeente verklaart een ondertekend exemplaar te hebben ontvangen.


Voor de Prezone West-Vlaanderen 1- Hulpverleningszone in oprichting:


Luc Vanparys
voorzitter prezoneraad


Filip Dekiere
coördinator prezone West-Vlaanderen 1

Voor stad Blankenberge:


Patrick De Klerck
burgemeester


Peter Verheyden
stadssecretaris

Voor stad Brugge:

André Van Nieuwkerke
voorzitter

Johan Coens
stadssecretaris

Voor gemeente De Haan:

Peter Breenersch
burgemeester

Franky Museeuw
gemeentesecretaris

Voor stad Gistel:

Bart Halewyck
burgemeester

Lieve Wydooghe
stadssecretaris

Voor stad Knokke Heist:

Graaf Leopold Lippens
burgemeester

Miet Gobert
stadssecretaris

Voor gemeente Middelkerke:

Janna Rommel-Opstaele
burgemeester

Pierre Ryckewaert
gemeentesecretaris

Voor stad Oostende:

Sabine Friederichs
Voorzitter

Kristof Beuren
stadssecretaris

Voor gemeente Oostkamp:



Jan de Keyser
eerste schepen



Jan Compere
gemeentesecretaris

Voor stad Torhout:



Norbert De Cuyper
burgemeester



Van Thomme
Luc Vandamme
stadssecretaris

Voor gemeente Beernem:



Johan De Rycke
burgemeester



Jan Claey
gemeentesecretaris

Voor gemeente Bredene:



Steve Vandenberghe
burgemeester



Yannick Wittevrongel
gemeentesecretaris

Voor stad Damme:



Joachim Coens
burgemeester



Hendrik De Corte
waarnemend stadssecretaris

Voor gemeente Ichtegem:



Karl Bonny
burgemeester



Bart Inghelbrecht
waarnemend gemeentesecretaris

Voor gemeente Jabbeke:




Daniël Vanhessche
burgemeester



Gabriël Acke
gemeentesecretaris

Voor stad Oudenburg:



Ignace Dereeper
burgemeester




Johan Rosseel
stadssecretaris

Voor gemeente Zedelgem:



Patrick Arnou
burgemeester




Kurt Ryheul
gemeentesecretaris

Voor gemeente Zuienkerke:



Alain De Vlieghe
burgemeester



Franky Goethals
gemeentesecretaris

3. Het bewijs van bekendmaking

Het Zonecollege bevestigt dat overeenkomstig artikel 90 van de wet van 15 mei 2007 betreffende de civiele veiligheid op de mogelijkheid van inzage van onderhavige begroting 2020 door middel van aanplakbiljetten aan het zonegebouw, Siemenslaan 8, 8020 Oostkamp en door een vermelding op de website van de Hulpverleningszone 1 West-Vlaanderen (<http://www.zone1.be/bestuur>) gedurende tien dagen, zonder dat gedurende dit tijdsverloop bezwaren werden ingediend: en dat ze tot volgende bezwaren aanleiding heeft gegeven:

.....
..nihil.....
.....
.....

Te Oostkamp, 28 oktober 2019

Bij verordening
De Secretaris,

De Burgemeester-Voorzitter van de Zoneraad,

Katrien Verbouw

Kristof Audenaert

- 4. Raadsbesluiten van de 17 steden/gemeenten houdende het vaststellen van de stedelijke/gemeentelijke bijdrage in de begroting 2020 van de Hulpverleningszone 1 West-Vlaanderen