



# BEGROTING DIENSTJAAR 2021

Samenstellende steden/gemeenten Hulpverleningszone 1 West-Vlaanderen:

- Arrondissement Brugge:

- Beernem
- Blankenberge
- Brugge
- Damme
- Jabbeke
- Knokke-Heist
- Oostkamp
- Torhout
- Zedelgem
- Zuienkerke

- Arrondissement Oostende:

- Bredene
- De Haan
- Gistel
- Ichtegem
- Middelkerke
- Oostende
- Oudenburg

**Voorzitter van de Zoneraad:** Kristof Audenaert, Burgemeester Torhout,

kristof.audenaert@torhout.be

**Zonecommandant:** Filiep Dekiere, t: 050/68.17.21, e: filiep.dekiere@zone1.be

**Secretaris:** Katrien Verbouw, t: 050/68.17.31, e: katrien.verbouw@zone1.be

**Bijzondere rekenplichtige:** Hugo Van Vijnckt, t: 050/819.842, e:  
hugo.vanvijnckt@oostkamp.be

Bankrekeningnummer: BE 03 0910 2108 3684

## INHOUDSOPGAVE

	blz.nr
* Inhoudsopgave	
* Begroting dienstjaar 2021	1
* Overzichtstabel gewone en buitengewone dienst	2-6
* Begroting gewone en buitengewone uitgaven en ontvangsten	
Gewone en buitengewone uitgaven:	
.....-Vorige dienstjaren	6
-Openbare schuld	8-10
-Overboekingen G.D. en B.D.	12-14
-G.U. Personeel	16-18
-G.U. Werkingskosten	18-24
-G.U. Overdrachten	24-26
-G.U. Schuld	26
-B.U. Investerings	28
Gewone en buitengewone ontvangsten:	
-Vorige dienstjaren	7
.....-Openbare schuld	9-11
-Overboekingen G.D. en B.D.	13-15
-G.O. Prestaties	17-25
-G.O. Overdrachten	25-27
-G.O. Schuld	27
-B.O. Investerings	29
Samenvattende tabellen gewone en buitengewone dienst	30-37
..Vaststellen begroting 2021	38
* <u>Verplichte bijlagen die opgelegd ingevolge Ministeriële omzendbrief betreffende de onderrichtingen voor het opstellen van de zonale begroting voor 2021 ten behoeve van de Hulpverleningszones (M.O. 20 juli 2017)</u>	38
- 1. Besluit van de Zoneraad met overzichtstabel	39-41
- 2. Verslag met synthese van de begroting 2021	42-46
- 3. Gedetailleerd advies van de begrotingscommissie	47-49
- 4. Tabellen van het personeel 2021	50-53
- 5. Banktabellen van de leningen en evolutie schuld	54
- 6. Financieringstabel van de buitengewone dienst 2021	56-57
- 7. Evolutie voorzieningen voor risico's en kosten en reservefondsen 2021	58
- 8. Projectie van de evolutie van de kredieten over 6jaar: meerjarenplan 2020-2025	60-61
- 9. Lijst van de aan derden door Hulpverleningszone toegekende subsidies	62
- 10. Elk ander nuttig bewijsstuk:	63
1.Overeenkomst van 1 september 2014 inzake de financiële verdeelsleutel en de daaraan verbonden modaliteiten voor de periode 2015-2025	64-71
2. Overzicht federale dotaties 2021	72
3.Het bewijs van aanplakking	73
4. Raadsbesluiten van de 17 steden/gemeenten houdende het vaststellen van de stedelijke/gemeentelijke bijdrage in de begroting 2021 van de Hulpverleningszone 1 West-Vlaanderen	74-



# BEGROTING DIENSTJAAR 2021

\* Gewone en buitengewone dienst:

- overzichtstabellen met bijlagen
- budget vorige dienstjaren
- budget eigen dienstjaar
- samenvattende tabellen

Overzichtstabel  
Gewone dienst

Hulpverleningszone : Hulpverleningszone 1 West-Vlaanderen  
Zonenummer : 301

Algemeen begrotingsresultaat 2018

2.009.327,00

Rekening 2019		saldo	
Netto vastgestelde rechten eigen dienstjaar	42.821.500,16		
Vastgestelde uitgaven eigen dienstjaar	41.220.949,00	1.600.551,16	
Netto vastgestelde rechten vorige dienstjaren (in 2019)	0,00		
Vastgelegde uitgaven vorige dienstjaren (in 2019)	-179.056,84	179.056,84	
Ontvangsten overboekingen	0,00		
Uitgaven overboekingen	2.606.927,00	-2.606.927,00	
Resultaat van de begrotingsrekening 2019 (+ of -)			-827.319,00

Algemeen begrotingsresultaat 2019

1.182.008,00

Begroting 2020	na laatste wij- ziging goedge- keurd door de raad	aanpassing in + of - volgens prognose (in bijlage)	Saldo na prognose
Ontvangsten eigen dienstjaar	43.029.338,00	0,00	
Uitgaven eigen dienstjaar	42.948.305,00	0,00	81.033,00
Ontvangsten vorige dienstjaren (in 2020)	120.155,00	0,00	
Uitgaven vorige dienstjaren (in 2020)	267,00	0,00	119.888,00
Ontvangsten overboekingen	824.442,00	0,00	
Uitgaven overboekingen	2.207.371,00	0,00	-1.382.929,00
Geraamd resultaat van de begroting 2020 (+ of -)			-1.182.008,00

Geraamd begrotingsresultaat 2020

0,00

Begroting 2021		saldo	
Ontvangsten eigen dienstjaar	43.302.617,00		
Uitgaven eigen dienstjaar	43.339.205,00	-36.588,00	
Ontvangsten vorige dienstjaren (in 2021)	0,00		
Uitgaven vorige dienstjaren (in 2021)	0,00	0,00	
Ontvangsten overboekingen	36.588,00		
Uitgaven overboekingen	0,00	36.588,00	
Resultaat van de begrotingsrekening 2021 (+ of -)			0,00

Geraamd begrotingsresultaat 2021

0,00
------

Overzichtstabel  
Buitengewone dienst

Hulpverleningszone : Hulpverleningszone 1 West-Vlaanderen  
Zonenummer : 301

Algemeen begrotingsresultaat 2018

34.082,00

Rekening 2019		saldo	
Netto vastgestelde rechten eigen dienstjaar	137.741,00		
Vastgestelde uitgaven eigen dienstjaar	1.565.781,37	-1.428.040,37	
Netto vastgestelde rechten vorige dienstjaren (in 2019)	0,00		
Vastgelegde uitgaven vorige dienstjaren (in 2019)	-5.911,37	5.911,37	
Ontvangsten overboekingen	1.465.716,00		
Uitgaven overboekingen	0,00	1.465.716,00	
Resultaat van de begrotingsrekening 2019 (+ of -)			43.587,00

Algemeen begrotingsresultaat 2019

77.669,00

Begroting 2020	na laatste wijziging goedgekeurd door de raad	aanpassing in + of - volgens prognose (in bijlage)	Saldo na prognose
Ontvangsten eigen dienstjaar	40.000,00	0,00	
Uitgaven eigen dienstjaar	2.250.000,00	0,00	-2.210.000,00
Ontvangsten vorige dienstjaren (in 2020)	0,00	0,00	
Uitgaven vorige dienstjaren (in 2020)	75.040,00	0,00	-75.040,00
Ontvangsten overboekingen	2.207.371,00	0,00	
Uitgaven overboekingen	0,00	0,00	2.207.371,00
Geraamd resultaat van de begroting 2020 (+ of -)			-77.669,00

Geraamd begrotingsresultaat 2020

0,00

Begroting 2021		saldo	
Ontvangsten eigen dienstjaar	3.000.000,00		
Uitgaven eigen dienstjaar	3.000.000,00	0,00	
Ontvangsten vorige dienstjaren (in 2021)	0,00		
Uitgaven vorige dienstjaren (in 2021)	0,00	0,00	
Ontvangsten overboekingen	0,00		
Uitgaven overboekingen	0,00	0,00	
Resultaat van de begrotingsrekening 2021 (+ of -)			0,00

Geraamd begrotingsresultaat 2021

0,00
------

Artikel	Nr. Alg. rekening	UITGAVEN	Raad	
			Gewone dienst	Buitengewone dienst
01 000/991-01 000/992-51		Geraamd algemeen resultaat van het vorig jaar (mali)	0,00	0,00
97		Over te dragen naar samenvatting	0,00	0,00
02		Uitgaven van vorige dienstjaren die niet in vorige begrotingen zijn ingeschreven (te detailleren per dienstjaar en per artikel)		
98		Totaal artikel 02 over te dragen naar de samenvatting	0,00	0,00



Artikel	Nr. Alg. rekening	ONTVANGSTEN	Raad	
			Gewone dienst	Buitengewone dienst
01 000/951-01 000/952-51		Geraamd algemeen resultaat van het vorig jaar (boni)	0,00	0,00
97		Over te dragen naar samenvatting	0,00	0,00
02		Ontvangsten van vorige dienstjaren die niet in vorige begrotingen zijn ingeschreven (te detailleren per dienstjaar en per artikel)		
98		Totaal artikel 02 over te dragen naar de samenvatting	0,00	0,00

Artikel	Alg. rek.	UITGAVEN	REKENING 2019	BEGROTING 2020	BOEKHOUDK. VERDELING	KREDIET
		7X G.U. Schuld				
01000/211-01	65104	FINANC.KOSTEN LENINGEN TLV GEMEENTE	0,00	0,00	34.000,00	
010/211						34.000,00
019/000-7X		TOTAAL G.U.S.	0,00	0,00	34.000,00	34.000,00
019/000-73		TOTAAL G.U.	0,00	0,00	34.000,00	34.000,00

Artikel	Alg. rek.	ONTVANGSTEN	REKENING 2019	BEGROTING 2020	BEGROTINGS- RAMING
		62 G.O. Schuld			
019/000-62		TOTAAL G.O.S.	0,00	0,00	0,00
019/000-63		TOTAAL G.O.	0,00	0,00	0,00

Artikel	Alg. rek.	UITGAVEN	REKENING 2019	BEGROTING 2020	BOEKHOUDK. VERDELING	KREDIET
		92 B.U. Schuld				
019/000-92		TOTAAL B.U.S.	0,00	0,00	0,00	0,00
019/000-93		TOTAAL B.U.	0,00	0,00	0,00	0,00

Artikel	Alg. rek.	ONTVANGSTEN	REKENING 2019	BEGROTING 2020	BEGROTINGS- RAMING
		82 B.O. Schuld			
01000/961-51	17101	LENINGEN TEN LASTE VAN DE ZONE	0,00	0,00	2.960.000,00
019/000-82		TOTAAL B.O.S.	0,00	0,00	2.960.000,00
019/000-83		TOTAAL B.O.	0,00	0,00	2.960.000,00

Artikel	Alg. rek.	UITGAVEN	REKENING 2019	BEGROTING 2020	BOEKHOUDK. VERDELING	KREDIET
		<b>78 G.U. Overboekingen</b>				
06000/957-01		OVERBOEKING NAAR BUITENGEWONE DIENST	0,00	2.207.371,00	0,00	
060/957						0,00
069/000-78		<b>TOTAAL G.U.O.</b>	<b>0,00</b>	<b>2.207.371,00</b>	<b>0,00</b>	<b>0,00</b>
069/000-78		<b>TOTAAL G.U.</b>	<b>0,00</b>	<b>2.207.371,00</b>	<b>0,00</b>	<b>0,00</b>

Artikel	Alg. rek.	ONTVANGSTEN	REKENING 2019	BEGROTING 2020	BEGROTINGS- RAMING
		<b>68 G.O. Overboekingen</b>			
06000/994-01	78504	OVERBOEKING UIT GEWOON RESERVEFONDS	0,00	824.442,00	36.588,00
069/000-68		<b>TOTAAL G.O.O.</b>	<b>0,00</b>	<b>824.442,00</b>	<b>36.588,00</b>
069/000-68		<b>TOTAAL G.O.</b>	<b>0,00</b>	<b>824.442,00</b>	<b>36.588,00</b>

Artikel	Alg. rek.	UITGAVEN	REKENING 2019	BEGROTING 2020	BOEKHOUDK. VERDELING	KREDIET
		98 B.U. Overboekingen				
069/000-98		TOTAAL	0,00	0,00	0,00	0,00
069/000-98		TOTAAL B.U.	0,00	0,00	0,00	0,00



Artikel	Alg. rek.	ONTVANGSTEN	REKENING 2019	BEGROTING 2020	BEGROTINGS- RAMING
		<b>88 B.O. Overboekingen</b>			
06000/997-51		OVERBOEKING VAN GEWONE DIENST	0,00	2.207.371,00	0,00
069/000-88		<b>TOTAAL B.O.O.</b>	<b>0,00</b>	<b>2.207.371,00</b>	<b>0,00</b>
069/000-88		<b>TOTAAL B.O.</b>	<b>0,00</b>	<b>2.207.371,00</b>	<b>0,00</b>

Artikel	Alg. rek.	UITGAVEN	REKENING 2019	BEGROTING 2020	BOEKHOUDK. VERDELING	KREDIET
		<b>70 G.U. Personeel</b>				
35100/111-01	62001	BEZ. OPERATIONEEL PERSONEEL	0,00	18.369.180,00	18.510.531,00	
35110/111-01	62001	BEZ. CALOG PERSONEEL	0,00	1.336.090,00	1.570.964,00	
35100/111-08	62008	BEZ. VRIJWILLIGERS BRANDWEER	0,00	2.741.676,00	2.720.501,00	
<b>351/111</b>						<b>22.801.996,00</b>
35100/112-01	62101	VAKANTIEGELD VAN HET OPERATIONEEL PERSONEEL	0,00	977.188,00	924.063,00	
35101/112-01	62101	VAKANTIEGELD VRIJWILLIGE BRANDWEERMENSEN	0,00	233.248,00	234.560,00	
35110/112-01	62101	VAKANTIEGELD VAN HET CALOGPERSONEEL	0,00	92.961,00	90.460,00	
35100/112-48	62129	ANDERE SOCIALE VERGOEDINGEN - MC'S	0,00	357.252,00	370.001,00	
35110/112-48	62129	MAALTIJDCHQUES	0,00	40.313,00	47.038,00	
35111/112-48	62129	ERKENTELIJKHEIDSPREMIES	0,00	10.000,00	10.000,00	
<b>351/112</b>						<b>1.676.122,00</b>
35100/113-01	62201	PATR BIJDAGEN RSZPPO OPER PERSONEEL	0,00	2.131.785,00	2.142.339,00	
35101/113-01	62201	PATR.BIJDRAGE RSZ	0,00	33.325,00	35.330,00	
35110/113-01	62201	PATR.BIJDRAGEN RSZPPO CALOG PERSONEEL	0,00	364.265,00	426.191,00	
35100/113-08	62208	PATR.BIJDR.RSZPPO VERG.PREST VRIJWILLIGERS	0,00	432.497,00	452.016,00	
35100/113-21	62401	PATR.BIJDR.OMSLAGKAS PENSIOENEN OPER PERS	0,00	4.312.865,00	4.349.787,00	
35110/113-21	62401	PATR.BIJDR.OMSLAGKAS PENSIOENEN CALOG PERS	0,00	98.989,00	102.460,00	
35100/113-48	62429	PATR.BIJDR.AAN ANDERE PENSIOENKASSEN	0,00	450.000,00	450.000,00	
35110/113-48	62429	PENSIOEN 2DE PIJLER CONTRACTUELEN	0,00	20.080,00	31.730,00	
<b>351/113</b>						<b>7.989.853,00</b>
35100/115-01	62501	VERPLAATSINGSKOSTEN VAN/NAAR HET WERK	0,00	41.483,00	44.846,00	
35110/115-01	62501	VERPLAATSINGSKOSTEN VAN/NAAR HET WERK	0,00	550,00	715,00	
<b>351/115</b>						<b>45.561,00</b>
35100/117-01	62701	PREMIES VERZEKERING ARBEIDSONGEVALLEN	0,00	450.000,00	605.000,00	
35101/117-01	62701	HOSPITALISATIEVERZEKERING OPER. PERS.	0,00	75.000,00	75.000,00	
35102/117-01	62701	BIJDRAGE ERKENTELIJKHEIDSPREMIE	0,00	17.000,00	17.000,00	

Artikel	Alg. rek.	ONTVANGSTEN	REKENING 2019	BEGROTING 2020	BEGROTINGS- RAMING
		<b>60 G.O. Prestaties</b>			
35100/161-01	71301	RECHTSTREEKSE PRESTATIES - INTERVENTIES	0,00	400.000,00	400.000,00
35110/161-01	71301	BETALING PREVENTIE	0,00	500.000,00	500.000,00
35100/161-48	71309	ANDERE ONTVANGSTEN EN TERUGVORDERINGEN	0,00	150.000,00	156.000,00
35102/161-48	71309	PERS.BIJDR.MC'S OPERATIONEEL PERSONEEL	0,00	76.200,00	79.109,00
35110/161-48	71309	PERS.BIJDR.MC'S - CALOGPERSONEEL	0,00	8.735,00	11.315,00
35200/161-01	71301	BETALING RECHTSTREEKSE PRESTATIES	0,00	1.600.000,00	1.800.000,00
35200/161-48	71309	ANDERE ONTVANGSTEN EN TERUGVORDERINGEN	0,00	250,00	260,00
35210/161-48	71309	PERS.BIJDRAGE MC'S DIENST 112	0,00	253,00	253,00

Artikel	Alg. rek.	UITGAVEN	REKENING 2019	BEGROTING 2020	BOEKHOUDK. VERDELING	KREDIET
35110/117-01	62701	PREMIES VERZEKERING ARBEIDSONGEVALLEN CALOG	0,00	15.000,00	27.423,00	
35111/117-01	62701	HOSPITALISATIEVERZEKERING CALOG PERS.	0,00	10.000,00	10.000,00	
35100/117-02	62702	BIJDRAGEN ARBEIDSGENEESKUNDIGE DIENST	0,00	150.000,00	150.000,00	
<b>351/117</b>						<b>884.423,00</b>
35100/118-01	62801	BIJDRAGEN GSD-V	0,00	20.661,00	21.497,00	
35110/118-01	62801	BIJDRAGEN GEMEENSCHAP.SOCIALE DIENST	0,00	1.959,00	2.559,00	
<b>351/118</b>						<b>24.056,00</b>
35200/111-01	62001	BEZOLDIGING VAN HET OPERATIONEEL PERSONEEL	0,00	30.647,00	32.308,00	
35200/111-08	62008	VERGOEDINGEN PRESTATIES DIENST 100	0,00	1.406.572,00	1.437.908,00	
<b>352/111</b>						<b>1.470.216,00</b>
35200/112-01	62101	VAKANTIEGELD VAN HET OPERATIONEEL PERSONEEL	0,00	2.128,00	2.128,00	
35201/112-01	62101	VAKANTIEGELD VRIJWILLIGERS DIENST 112	0,00	178.032,00	177.282,00	
35200/112-48	62129	ANDERE SOCIALE VERGOEDINGEN & TOELAGEN OPERATIONEEL PERSONEEL	0,00	1.150,00	1.150,00	
<b>352/112</b>						<b>180.560,00</b>
35200/113-01	62201	PATR.BIJDRAGEN RSZPPO OPERATIONEEL PERSONEEL	0,00	9.484,00	9.996,00	
35201/113-01	62201	PATR.BIJDRAGEN RSZPPO GEMEENTEPERSON.	0,00	0,00	11.282,00	
35200/113-08	62208	PATR.BIJDR.RSZPPO VERG.PREST.GEM.PERS.	0,00	352.835,00	361.202,00	
35200/113-48	62429	PATRONALE BIJDR.AAN ANDERE PENS.KASSEN	0,00	610,00	965,00	
<b>352/113</b>						<b>383.445,00</b>
35200/118-01	62801	BIJDRAGEN GEMEENSCHAP.SOCIALE DIENST	0,00	46,00	48,00	
<b>352/118</b>						<b>48,00</b>
<b>369/000-70</b>		<b>TOTAAL G.U.P.</b>	<b>0,00</b>	<b>34.764.871,00</b>	<b>35.456.280,00</b>	<b>35.456.280,00</b>
		<b>71 G.U. Werkingskosten</b>				
35100/121-01	61101	REIS- EN VERBLIJFSKOSTEN	0,00	45.124,00	50.000,00	
<b>351/121</b>						<b>50.000,00</b>
35100/122-02	61202	EREL.-VERGOEDINGEN STUDIES EN WERKEN GD	0,00	20.000,00	20.000,00	
35100/122-03	61203	EREL.- VERGOED. ADVOC., ARTSEN, , PARAMEDICI	0,00	10.000,00	10.000,00	

Artikel	Alg. rek.	ONTVANGSTEN	REKENING 2019	BEGROTING 2020	BEGROTINGS- RAMING

Artikel	Alg. rek.	UITGAVEN	REKENING 2019	BEGROTING 2020	BOEKHOUDK. VERDELING	KREDIET
35100/122-05	61209	PRESENTIEGELDEN COMMISSIES EN JURY'S	0,00	3.500,00	5.000,00	
35100/122-06	61206	VERGOEDING BIJ ZONE GEDETACH.PERS.	0,00	165.000,00	145.000,00	
35100/122-48	61209	EREL. - VERGOED. ANDERE PRESTATIES	0,00	106.000,00	50.000,00	
<b>351/122</b>						230.000,00
35100/123-02	60711	KANTOORBENODIGDH.RECHTSTR.VERBRUIK	0,00	35.000,00	40.000,00	
35100/123-06	61311	ADMINISTRATIEVE PRESTATIES VAN DERDEN	0,00	120.000,00	120.000,00	
35100/123-07	61312	FRANKERINGSKOSTEN	0,00	70.000,00	75.000,00	
35100/123-11	61312	TELEFOONKOSTEN	0,00	80.000,00	80.000,00	
35100/123-12	61313	HUUR, ONDERH.BUREAUMAT.EN -MEUBILAIR	0,00	101.400,00	140.000,00	
35100/123-13	61313	BEHEERS- EN WERKINGSKOSTEN INFORMATICA	0,00	800.000,00	710.000,00	
35100/123-14	61314	PRESTATIES ARBEIDSGENEESKUNDIGE DIENST	0,00	40.000,00	30.000,00	
35100/123-15	61319	PROCEDURE- EN VERVOLGINGSKOSTEN	0,00	1.500,00	1.500,00	
35100/123-17	61319	KOSTEN BEROEPSOPLEIDING PERSONEEL	0,00	600.000,00	609.000,00	
35100/123-18	61319	KOSTEN VOOR HET INRICHTEN VAN EXAMENS	0,00	10.000,00	10.000,00	
35100/123-19	61316	AANK. BOEKEN, DOCUMENTATIE EN ABONNEMENTEN	0,00	20.000,00	20.000,00	
35100/123-48	61319	ANDERE ADMINISTRATIEKOSTEN	0,00	5,00	0,00	
35110/123-48	61319	ANDERE ADMINISTRATIEKOSTEN	0,00	100,00	100,00	
<b>351/123</b>						1.835.600,00
35100/123-16	61315	RECEPTIE- EN REPRESENTATIEKOSTEN	0,00	70.000,00	70.000,00	70.000,00
35100/124-02	60712	TECHNISCHE BENODIGDHEDEN	0,00	675.000,00	500.000,00	
35100/124-05	61322	AANKOOP, ONDERHOUD EN HUUR WERKKLEDIJ	0,00	550.000,00	500.000,00	
35100/124-06	61321	TECHNISCHE PRESTATIES VAN DERDEN	0,00	120.000,00	115.000,00	
35100/124-08	61509	VERZEK.BURG.AANSPR., DIEFSTAL, BRAND ED	0,00	23.000,00	25.000,00	
35100/124-10	61609	BELASTINGEN, TAKSEN EN RETRIBUTIES	0,00	10.000,00	10.000,00	
35100/124-12	61321	HUUR-EN ONDERH.KOSTEN TECHN.BENODIGDH.	0,00	310.000,00	340.000,00	
35100/124-48	61329	ANDERE TECHNISCHE KOSTEN	0,00	6.500,00	6.500,00	
<b>351/124</b>						1.496.500,00

Artikel	Alg. rek.	ONTVANGSTEN	REKENING 2019	BEGROTING 2020	BEGROTINGS- RAMING

Artikel	Alg. rek.	UITGAVEN	REKENING 2019	BEGROTING 2020	BOEKHOUDK. VERDELING	KREDIET
35100/125-02	60713	BENODIGDHEDEN GEBOUWEN	0,00	230.000,00	230.000,00	
35100/125-06	61331	PRESTATIES GEBOUWEN VAN DERDEN	0,00	425.000,00	425.000,00	
35100/125-08	61509	VERZEKERING VAN DE ONROERENDE GOEDEREN	0,00	2.000,00	2.000,00	
35100/125-12	61332	LEVERING ELEKTRICITEIT VOOR GEBOUWEN	0,00	190.000,00	192.850,00	
35100/125-13	61333	LEVERING GAS VOOR GEBOUWEN	0,00	140.000,00	142.100,00	
35100/125-15	61335	LEVERING WATER VOOR GEBOUWEN	0,00	80.000,00	81.200,00	
35100/125-48	61339	ANDERE KOSTEN VOOR DE GEBOUWEN	0,00	125.000,00	125.000,00	
<b>351/125</b>						1.198.150,00
35100/126-01	61000	HUUR EN -LASTEN GEHUURDE ONROER.GOED.	0,00	1.250.000,00	1.275.000,00	
<b>351/126</b>						1.275.000,00
35100/127-02	60715	BENODIGDHEDEN VOERTUIGEN	0,00	250.000,00	250.000,00	
35100/127-03	60715	OLIE EN BRANDSTOF VOOR VOERTUIGEN	0,00	300.000,00	304.500,00	
35100/127-06	61341	PRESTATIES VOERTUIGEN VAN DERDEN	0,00	200.000,00	200.000,00	
35100/127-08	61501	VERZEKERING VAN VOERTUIGEN	0,00	200.000,00	200.000,00	
35100/127-10	61604	BELASTINGEN EN TAKSEN OP VOERTUIGEN	0,00	5.000,00	15.000,00	
35100/127-12	61343	HUUR VAN TRANSPORTMATERIEEL	0,00	10.000,00	20.000,00	
35100/127-48	61349	ANDERE KOSTEN VOOR VOERTUIGEN	0,00	1.000,00	1.000,00	
<b>351/127</b>						990.500,00
35100/128-01	65801	ADMINISTRAT.KOSTEN VOOR FINANC.BEHEER	0,00	500,00	500,00	
35100/128-10	61602	ROERENDE VOORHEFFING	0,00	300,00	200,00	
<b>351/128</b>						700,00
35200/122-48	61209	EREL. - VERGOED. ANDERE PRESTATIES	0,00	500,00	500,00	
<b>352/122</b>						500,00
35200/123-06	61311	ADMINISTRATIEVE PRESTATIES VAN DERDEN	0,00	2.000,00	2.000,00	
35200/123-11	61312	TELEFOONKOSTEN	0,00	1.000,00	0,00	
35200/123-17	61319	KOSTEN BEROEPSOPLEIDING PERSONEEL	0,00	50.000,00	51.000,00	
35200/123-48	61319	ANDERE ADMINISTRATIEKOSTEN	0,00	5,00	0,00	



Artikel	Alg. rek.	ONTVANGSTEN	REKENING 2019	BEGROTING 2020	BEGROTINGS- RAMING

Artikel	Alg. rek.	UITGAVEN	REKENING 2019	BEGROTING 2020	BOEKHOUDK. VERDELING	KREDIET
<b>352/123</b>						53.000,00
35200/124-02	60712	TECHN.BENODIGDH.RECHTSTREEKS VERBRUIK	0,00	140.000,00	140.000,00	
35200/124-05	61322	AANKOOP, ONDERH.&HUUR WERKKLED.OPER PERSONEEL	0,00	135.000,00	70.000,00	
35200/124-06	61321	TECHNISCHE PRESTATIES VAN DERDEN	0,00	34.000,00	10.000,00	
35200/124-12	61321	HUUR-EN ONDERH.KOSTEN TECHN.BENODIGDH.	0,00	55.000,00	60.000,00	
<b>352/124</b>						280.000,00
35200/127-02	60715	MATERIALEN VOERT.VR RECHTSTR.VERBRUIK	0,00	40.000,00	25.000,00	
35200/127-03	60715	OLIE EN BRANDSTOF VOOR VOERTUIGEN	0,00	55.000,00	65.975,00	
35200/127-06	61341	PRESTATIES VAN DERDEN VOOR VOERTUIGEN	0,00	40.000,00	43.000,00	
35200/127-08	61501	VERZEKERING VAN VOERTUIGEN	0,00	80.000,00	85.000,00	
<b>352/127</b>						218.975,00
<b>369/000-71</b>		<b>TOTAAL G.U.W.</b>	<b>0,00</b>	<b>8.033.434,00</b>	<b>7.698.925,00</b>	<b>7.698.925,00</b>
		<b>72 G.U. Overdrachten</b>				
35100/301-01	67111	ONWAARDEN OP NIET-GEINDE VASTG RECHTEN GD	0,00	3.000,00	3.000,00	
35110/301-01	67111	ONWAARD.OP NIET-GEINDE VASTG.RECHT.	0,00	5.000,00	5.000,00	
35100/301-02	67111	TERUGB.ONWAARD.GEINDE VASTG.RECHT.	0,00	3.000,00	3.000,00	
35101/301-02	67111	TERUGB.ONW.GEINDE VASTGEST.RECHTEN	0,00	500,00	500,00	
35110/301-02	67111	TERUGB.ONWAARD.GEINDE VASTG.RECHT.	0,00	2.000,00	2.000,00	
<b>351/301</b>						13.500,00
35100/321-01	63121	RECHTSTR. PREMIES EN SUBS. AAN ONDERN.	F 0,00	500,00	500,00	500,00
35100/332-01	63212	LIDMAATSCHAPSBIJDR VERENIG ZONAAL BELANG	F 0,00	62.500,00	62.500,00	62.500,00
35100/332-02	63212	SUBSID.INSTELLINGEN TEN DIENSTE GEZIN	F 0,00	500,00	500,00	500,00
35100/415-02	62802	TUSSENKOMST IN VAKBONDPREMIES	0,00	16.000,00	16.000,00	
35110/415-02	62802	TUSSENKOMST IN VAKBONDPREMIES	0,00	1.500,00	1.500,00	
<b>351/415</b>						17.500,00
35200/301-01	67111	ONWAARD.OP NIET-GEINDE VASTG.RECHT.	0,00	52.500,00	52.500,00	
35200/301-02	67111	TERUGB.ONWAARD.GEINDE VASTG.RECHT.	0,00	3.000,00	3.000,00	

Artikel	Alg. rek.	ONTVANGSTEN	REKENING 2019	BEGROTING 2020	BEGROTINGS- RAMING
369/000-60		TOTAAL G.O.P.	2.692.876,00	2.735.438,00	2.946.937,00
		<b>61 G.O. Overdrachten</b>			
35100/380-01	77100	VERG. KLEINE SCHADE ONDERN. EN GEZINNEN	485.128,00	155.000,00	150.000,00
35100/465-01	73405	BIJDR.HOG.OVERH.VOOR WERKINGSUITGAVEN	11.750,00	0,00	0,00
35100/465-02	73405	BIJDR.HOG.OVERH.VOOR PERSONEELSUITG.	287.033,00	696.000,00	696.000,00
35101/465-02	73405	BIJDR.HOG.OVERH.VOOR PERSONEELSUITG.	0,00	225.000,00	225.000,00
35100/465-48	73405	FEDERALE BASISDOTATIE	1.353.734,00	1.353.734,00	1.353.734,00
35104/465-48	73405	GEGROEPEERDE BIJK. FED.DOTATIE	5.855.092,00	5.823.847,00	5.823.847,00
35100/485-01	73619	BIJDR.AND.OVERH.INST.WERKINGSUITGAVEN	0,00	1.000,00	1.000,00
35100/485-48	73619	Bijdrage Zuienkerke ANDERE SPECIF.BIJDR.ANDERE OVERH.INST.	0,00	00	0,00
35120/485-48	73619	BIJDRAGE ERKENTELIJKHEIDSPREMIE	2.591,00	10.000,00	10.000,00
35130/485-48	73619	ANDERE SPECIF.BIJDR.ANDERE OVERH.INST. WERKINGSBIJDRAGE BEERNEM	561.742,00	575.546,00	589.379,00
35131/485-48	73619	ANDERE SPECIF.BIJDR.ANDERE OVERH.INST. WERKINGSBIJDRAGE BLANKENBERGE	701.462,00	718.481,00	735.470,00
35132/485-48	73619	ANDERE SPECIF.BIJDR.ANDERE OVERH.INST. WERKINGSBIJDRAGE BREDENE	592.063,00	606.663,00	621.234,00
35133/485-48	73619	ANDERE SPECIF.BIJDR.ANDERE OVERH.INST. WERKINGSBIJDRAGE BRUGGE	9.167.201,00	9.149.504,00	9.131.806,00

Artikel	Alg. rek.	UITGAVEN	REKENING 2019	BEGROTING 2020	BOEKHOUDK. VERDELING	KREDIET
352/301						55.500,00
369/000-72		TOTAAL G.U.O.	0,00	150.000,00	150.000,00	150.000,00
		7X G.U. Schuld				
369/000-7X		TOTAAL G.U.S.	0,00	0,00	0,00	0,00
369/000-73		TOTAAL G.U.	0,00	42.948.305,00	43.305.205,00	43.305.205,00

Artikel	Alg. rek.	ONTVANGSTEN	REKENING 2019	BEGROTING 2020	BEGROTINGS- RAMING
35134/485-48	73619	ANDERE SPECIF.BIJDR.ANDERE OVERH.INST. WERKINGSBIJDRAGE DAMME	405.003,00	413.438,00	421.904,00
35135/485-48	73619	ANDERE SPECIF.BIJDR.ANDERE OVERH.INST. WERKINGSBIJDRAGE DE HAAN	961.199,00	958.161,00	955.153,00
35136/485-48	73619	ANDERE SPECIF.BIJDR.ANDERE OVERH.INST. WERKINGSBIJDRAGE GISTEL	460.779,00	471.515,00	482.251,00
35137/485-48	73619	ANDERE SPECIF.BIJDR.ANDERE OVERH.INST. WERKINGSBIJDRAGE ICHTEGEM	513.635,00	526.082,00	538.558,00
35138/485-48	73619	ANDERE SPECIF.BIJDR.ANDERE OVERH.INST. WERKINGSBIJDRAGE JABBEKE	517.558,00	530.211,00	542.865,00
35139/485-48	73619	ANDERE SPECIF.BIJDR.ANDERE OVERH.INST. WERKINGSBIJDRAGE KNOKKE-HEIST	3.598.451,00	3.598.451,00	3.598.451,00
35140/485-48	73619	ANDERE SPECIF.BIJDR.ANDERE OVERH.INST. WERKINGSBIJDRAGE MIDDELKERKE	1.046.353,00	1.050.335,00	1.054.317,00
35141/485-48	73619	ANDERE SPECIF.BIJDR.ANDERE OVERH.INST. WERKINGSBIJDRAGE OOSTENDE	7.976.704,00	7.831.232,00	7.685.760,00
35142/485-48	73619	ANDERE SPECIF.BIJDR.ANDERE OVERH.INST. WERKINGSBIJDRAGE OOSTKAMP	839.825,00	860.295,00	880.795,00
35143/485-48	73619	ANDERE SPECIF.BIJDR.ANDERE OVERH.INST. WERKINGSBIJDRAGE OUDENBURG	339.493,00	347.811,00	356.129,00
35144/485-48	73619	ANDERE SPECIF.BIJDR.ANDERE OVERH.INST. WERKINGSBIJDRAGE TORHOUT	875.043,00	896.103,00	917.133,00
35145/485-48	73619	ANDERE SPECIF.BIJDR.ANDERE OVERH.INST. WERKINGSBIJDRAGE ZEDELGEM	835.077,00	855.192,00	875.338,00
35146/485-48	73619	ANDERE SPECIF.BIJDR.ANDERE OVERH.INST. WERKINGSBIJDRAGE ZUIENKERKE	103.913,00	106.449,00	108.956,00
35200/465-48	73405	FEDERALE DOTATIE ORG.DIENST 100	2.637.323,00	2.500.000,00	2.600.000,00
369/000-61		<b>TOTAAL G.O.O.</b>	<b>40.128.152,00</b>	<b>40.260.050,00</b>	<b>40.355.080,00</b>
		<b>62 G.O. Schuld</b>			
35100/264-03	75788	CREDINTINTREST SPAARREKENING BELFIUS	441,00	750,00	500,00
35100/265-01	75781	NALATIGHEIDSINTREST.OP SCHULDVORDERING	0,00	100,00	100,00
35100/272-01	75711	DIVIDENDEN INTERCOMMUN.VERENIGINGEN	31,00	0,00	0,00
369/000-62		<b>TOTAAL G.O.S.</b>	<b>472,00</b>	<b>850,00</b>	<b>600,00</b>
369/000-63		<b>TOTAAL G.O.</b>	<b>42.821.500,00</b>	<b>42.996.338,00</b>	<b>43.302.617,00</b>

Artikel	Alg. rek.	UITGAVEN	REKENING 2019	BEGROTING 2020	BOEKHOUDK. VERDELING	KREDIET
		<b>91 B.U. Investerings</b>				
35100/743-52	23221	AANKOOP AUTO'S EN BESTELWAGENS	0,00	150.000,00	150.000,00	150.000,00
35100/743-98	23291	AANKOOP SPECIALE EN ANDERE VOERTUIGEN	0,00	775.000,00	2.080.000,00	2.080.000,00
35100/744-51	23301	AANK.MACHINES, EXPLOIT.MATER. EN UITRUST.	0,00	550.000,00	320.000,00	320.000,00
35200/743-98	23291	AANKOOP SPECIALE EN ANDERE VOERTUIGEN	0,00	700.000,00	450.000,00	450.000,00
369/000-91		TOTAAL B.U.I.	0,00	2.175.000,00	3.000.000,00	3.000.000,00
369/000-93		TOTAAL B.U.	0,00	2.175.000,00	3.000.000,00	3.000.000,00

Artikel	Alg. rek.	ONTVANGSTEN	REKENING 2019	BEGROTING 2020	BEGROTINGS- RAMING
		<b>81 B.O. Investerings</b>			
35100/773-52	23221	VERKOOP VAN AUTO'S EN BESTELWAGENS	0,00	10.000,00	10.000,00
35100/773-98	23291	VERKOOP SPECIALE EN ANDERE VOERTUIGEN	0,00	10.000,00	10.000,00
35100/774-51	23301	VERKOOP MACH., EXPLOITATIEMAT.&UITRUST.	0,00	10.000,00	10.000,00
35200/773-98	23291	VERKOOP SPECIALE EN ANDERE VOERTUIGEN	0,00	10.000,00	10.000,00
369/000-81		<b>TOTAAL B.O.I.</b>	<b>0,00</b>	<b>40.000,00</b>	<b>40.000,00</b>
369/000-83		<b>TOTAAL B.O.</b>	<b>0,00</b>	<b>40.000,00</b>	<b>40.000,00</b>

## SAMENVATTENDE TABEL UITGAVEN GEWONE DIENST - Begroting 2021

	FUNCTIES		Personeel 000/70	Werkingskost. 000/71	Overdrachten 000/72	Schuld 000/7X	Totaal 000/73
009	F.00	Niet verdeelbare ontvangsten/uitgaven	0,00	0,00	0,00	0,00	0,00
019	F.01	OPENBARE SCHULD	0,00	0,00	0,00	34.000,00	34.000,00
029	F.02	Fondsen	0,00	0,00	0,00	0,00	0,00
049	F.04	Belastingen	0,00	0,00	0,00	0,00	0,00
059	F.05	Verzekeringen	0,00	0,00	0,00	0,00	0,00
123	F.10-121	Algemeen Bestuur	0,00	0,00	0,00	0,00	0,00
129	F.124	Privaat patrimonium	0,00	0,00	0,00	0,00	0,00
139	F.13-16	Algemene diensten	0,00	0,00	0,00	0,00	0,00
399	F.3	Justitie en politie	0,00	0,00	0,00	0,00	0,00
369	F.35-36	Brandweer	35.456.280,00	7.698.925,00	150.000,00	0,00	43.305.205,00
499	F.4	Verkeer en waterstaat	0,00	0,00	0,00	0,00	0,00
599	F.5	Handel, nijverheid en middenstand	0,00	0,00	0,00	0,00	0,00
699	F.6	Landbouw, visserij, voedselvoorziening	0,00	0,00	0,00	0,00	0,00
729	F.70-72	Basisonderwijs	0,00	0,00	0,00	0,00	0,00
739	F.73	Secundair onderwijs	0,00	0,00	0,00	0,00	0,00
749	F.74	Wetenschappelijk onderwijs	0,00	0,00	0,00	0,00	0,00
759	F.75	Buitengewoon onderwijs	0,00	0,00	0,00	0,00	0,00
789	F.76-77-78	Jeugd, volksontwikkeling, kunst	0,00	0,00	0,00	0,00	0,00
767	F.767	Openbare bibliotheken	0,00	0,00	0,00	0,00	0,00
799	F.79	Erediensten	0,00	0,00	0,00	0,00	0,00
839	F.82-83	Sociale zekerheid en bijstand	0,00	0,00	0,00	0,00	0,00
849	F.84-86	Sociale hulp en gezinsvoorzieningen	0,00	0,00	0,00	0,00	0,00
872	F.871-872	Volksgezondheid en openbare hygiëne	0,00	0,00	0,00	0,00	0,00
874	F.873-874	Voeding - Water	0,00	0,00	0,00	0,00	0,00
876	F.875-876	Ontsmetting - Reiniging - Huisvuil	0,00	0,00	0,00	0,00	0,00
877	F.877	Afvalwater	0,00	0,00	0,00	0,00	0,00
879	F.878-879	Begraafplaatsen - Milieu	0,00	0,00	0,00	0,00	0,00
999	F.9	borgsommen	0,00	0,00	0,00	0,00	0,00
939	F.9	Volkshuisvesting en ruimtel. ordening	0,00	0,00	0,00	0,00	0,00
999	Totalen eigen dienstjaar		35.456.280,00	7.698.925,00	150.000,00	34.000,00	43.339.205,00



	FUNCTIES		Prestaties 000/60	Overdrachten 000/61	Schuld 000/62	Totaal 000/63
009	F.00	Niet verdeelbare ontvangsten/uitgaven	0,00	0,00	0,00	0,00
019	F.01	OPENBARE SCHULD	0,00	0,00	0,00	0,00
029	F.02	Fondsen	0,00	0,00	0,00	0,00
049	F.04	Belastingen	0,00	0,00	0,00	0,00
059	F.05	Verzekeringen	0,00	0,00	0,00	0,00
123	F.10-121	Algemeen Bestuur	0,00	0,00	0,00	0,00
129	F.124	Privaat patrimonium	0,00	0,00	0,00	0,00
139	F.13-16	Algemene diensten	0,00	0,00	0,00	0,00
399	F.3	Justitie en politie	0,00	0,00	0,00	0,00
369	F.35-36	Brandweer	2.946.937,00	40.355.080,00	600,00	43.302.617,00
499	F.4	Verkeer en waterstaat	0,00	0,00	0,00	0,00
599	F.5	Handel, nijverheid en middenstand	0,00	0,00	0,00	0,00
699	F.6	Landbouw, visserij, voedselvoorziening	0,00	0,00	0,00	0,00
729	F.70-72	Basisonderwijs	0,00	0,00	0,00	0,00
739	F.73	Secundair onderwijs	0,00	0,00	0,00	0,00
749	F.74	Wetenschappelijk onderwijs	0,00	0,00	0,00	0,00
759	F.75	Buitengewoon onderwijs	0,00	0,00	0,00	0,00
789	F.76-77-78	Jeugd, volksontwikkeling, kunst	0,00	0,00	0,00	0,00
767	F.767	Openbare bibliotheken	0,00	0,00	0,00	0,00
799	F.79	Erediensten	0,00	0,00	0,00	0,00
839	F.82-83	Sociale zekerheid en bijstand	0,00	0,00	0,00	0,00
849	F.84-86	Sociale hulp en gezinsvoorzieningen	0,00	0,00	0,00	0,00
872	F.871-872	Volksgezondheid en openbare hygiëne	0,00	0,00	0,00	0,00
874	F.873-874	Voeding - Water	0,00	0,00	0,00	0,00
876	F.875-876	Ontsmetting - Reiniging - Huisvuil	0,00	0,00	0,00	0,00
877	F.877	Afvalwater	0,00	0,00	0,00	0,00
879	F.878-879	Begraafplaatsen - Milieu	0,00	0,00	0,00	0,00
999	F.9	borgsommen	0,00	0,00	0,00	0,00
939	F.9	Volkshuisvesting en ruimtel. ordening	0,00	0,00	0,00	0,00
999	<b>Totalen eigen dienstjaar</b>		<b>2.946.937,00</b>	<b>40.355.080,00</b>	<b>600,00</b>	<b>43.302.617,00</b>

	Negatief resultaat eigen dienstjaar	36.588,00	
999	Totaal vorige dienstjaren (art. 02 - tabel 3)		0,00
	Negatief saldo vorige dienstjaren	0,00	
999	Totaal eigen dienstjaar + vorige dienstjaren		43.339.205,00
	Negatief resultaat voor overboekingen	36.588,00	
999	06 - Totaal van de overboekingen		0,00
	Negatief saldo overboekingen	0,00	
999	Totaal van het dienstjaar		43.339.205,00
	Geraamd negatief resultaat van het dienstjaar	0,00	

	Positief resultaat eigen dienstjaar	0,00	
999	Totaal vorige dienstjaren (art. 02 - tabel 3)		0,00
	Positief saldo vorige dienstjaren	0,00	
999	Totaal eigen dienstjaar + vorige dienstjaren		43.302.617,00
	Positief resultaat voor overboekingen	0,00	
999	06 - Totaal van de overboekingen		36.588,00
	Positief saldo overboekingen	36.588,00	
999	Totaal van het dienstjaar		43.339.205,00
	Geraamd positief resultaat van het dienstjaar	0,00	

999	Geraamd resultaat van het dienstjaar (+ of -)	0,00
999	Geraamd algemeen begrotingsresultaat van het vorige jaar (art. 01 - tabel 3)	0,00
999	Geraamd algemeen begrotingsresultaat Gewone dienst	0,00

	FUNCTIES		Overdrachten	Investerings	Schuld	Totaal
			000/90	000/91	000/92	000/93
009	F.00	Niet verdeelbare ontvangsten/uitgaven	0,00	0,00	0,00	0,00
019	F.01	OPENBARE SCHULD	0,00	0,00	0,00	0,00
029	F.02	Fondsen	0,00	0,00	0,00	0,00
049	F.04	Belastingen	0,00	0,00	0,00	0,00
059	F.05	Verzekeringen	0,00	0,00	0,00	0,00
123	F.10-121	Algemeen Bestuur	0,00	0,00	0,00	0,00
129	F.124	Privaat patrimonium	0,00	0,00	0,00	0,00
139	F.13-16	Algemene diensten	0,00	0,00	0,00	0,00
399	F.3	Justitie en politie	0,00	0,00	0,00	0,00
369	F.35-36	Brandweer	0,00	3.000.000,00	0,00	3.000.000,00
499	F.4	Verkeer en waterstaat	0,00	0,00	0,00	0,00
599	F.5	Handel, nijverheid en middenstand	0,00	0,00	0,00	0,00
699	F.6	Landbouw, visserij, voedselvoorziening	0,00	0,00	0,00	0,00
729	F.70-72	Basisonderwijs	0,00	0,00	0,00	0,00
739	F.73	Secundair onderwijs	0,00	0,00	0,00	0,00
749	F.74	Wetenschappelijk onderwijs	0,00	0,00	0,00	0,00
759	F.75	Buitengewoon onderwijs	0,00	0,00	0,00	0,00
789	F.76-77-78	Jeugd, volksontwikkeling, kunst	0,00	0,00	0,00	0,00
767	F.767	Openbare bibliotheken	0,00	0,00	0,00	0,00
799	F.79	Erediensten	0,00	0,00	0,00	0,00
839	F.82-83	Sociale zekerheid en bijstand	0,00	0,00	0,00	0,00
849	F.84-86	Sociale hulp en gezinsvoorzieningen	0,00	0,00	0,00	0,00
872	F.871-872	Volksgesondheid en openbare hygiëne	0,00	0,00	0,00	0,00
874	F.873-874	Voeding - Water	0,00	0,00	0,00	0,00
876	F.875-876	Ontsmetting - Reiniging - Huisvuil	0,00	0,00	0,00	0,00
877	F.877	Afvalwater	0,00	0,00	0,00	0,00
879	F.878-879	Begraafplaatsen - Milieu	0,00	0,00	0,00	0,00
999	F.9	borgsommen	0,00	0,00	0,00	0,00
939	F.9	Volkshuisvesting en ruimtel.ordering	0,00	0,00	0,00	0,00
999	<b>Totalen eigen dienstjaar</b>		<b>0,00</b>	<b>3.000.000,00</b>	<b>0,00</b>	<b>3.000.000,00</b>

	FUNCTIES		Overdrachten	Investerings	Schuld	Totaal
			000/80	000/81	000/82	000/83
009	F.00	Niet verdeelbare ontvangsten/uitgaven	0,00	0,00	0,00	0,00
019	F.01	OPENBARE SCHULD	0,00	0,00	2.960.000,00	2.960.000,00
029	F.02	Fondsen	0,00	0,00	0,00	0,00
049	F.04	Belastingen	0,00	0,00	0,00	0,00
059	F.05	Verzekeringen	0,00	0,00	0,00	0,00
123	F.10-121	Algemeen Bestuur	0,00	0,00	0,00	0,00
129	F.124	Privaat patrimonium	0,00	0,00	0,00	0,00
139	F.13-16	Algemene diensten	0,00	0,00	0,00	0,00
399	F.3	Justitie en politie	0,00	0,00	0,00	0,00
369	F.35-36	Brandweer	0,00	40.000,00	0,00	40.000,00
499	F.4	Verkeer en waterstaat	0,00	0,00	0,00	0,00
599	F.5	Handel, nijverheid en middenstand	0,00	0,00	0,00	0,00
699	F.6	Landbouw, visserij, voedselvoorziening	0,00	0,00	0,00	0,00
729	F.70-72	Basisonderwijs	0,00	0,00	0,00	0,00
739	F.73	Secundair onderwijs	0,00	0,00	0,00	0,00
749	F.74	Wetenschappelijk onderwijs	0,00	0,00	0,00	0,00
759	F.75	Buitengewoon onderwijs	0,00	0,00	0,00	0,00
789	F.76-77-78	Jeugd, volksontwikkeling, kunst	0,00	0,00	0,00	0,00
767	F.767	Openbare bibliotheken	0,00	0,00	0,00	0,00
799	F.79	Erediensten	0,00	0,00	0,00	0,00
839	F.82-83	Sociale zekerheid en bijstand	0,00	0,00	0,00	0,00
849	F.84-86	Sociale hulp en gezinsvoorzieningen	0,00	0,00	0,00	0,00
872	F.871-872	Volksgesondheid en openbare hygiëne	0,00	0,00	0,00	0,00
874	F.873-874	Voeding - Water	0,00	0,00	0,00	0,00
876	F.875-876	Ontsmetting - Reiniging - Huisvuil	0,00	0,00	0,00	0,00
877	F.877	Afvalwater	0,00	0,00	0,00	0,00
879	F.878-879	Begraafplaatsen - Milieu	0,00	0,00	0,00	0,00
999	F.9	borgsommen	0,00	0,00	0,00	0,00
939	F.9	Volkshuisvesting en ruimtel. ordening	0,00	0,00	0,00	0,00
999	<b>Totalen eigen dienstjaar</b>		<b>0,00</b>	<b>40.000,00</b>	<b>2.960.000,00</b>	<b>3.000.000,00</b>

	Negatief resultaat eigen dienstjaar	0,00	
999	Totaal vorige dienstjaren (art. 02 - tabel 3)		0,00
	Negatief saldo vorige dienstjaren	0,00	
999	Totaal eigen dienstjaar + vorige dienstjaren		3.000.000,00
	Negatief resultaat voor overboekingen	0,00	
999	06 - Totaal van de overboekingen		0,00
	Negatief saldo overboekingen	0,00	
999	Totaal van het dienstjaar		3.000.000,00
	Geraamd negatief resultaat van het dienstjaar	0,00	

	Positief resultaat eigen dienstjaar	0,00	
999	Totaal vorige dienstjaren (art. 02 - tabel 3)		0,00
	Positief saldo vorige dienstjaren	0,00	
999	Totaal eigen dienstjaar + vorige dienstjaren		3.000.000,00
	Positief resultaat voor overboekingen	0,00	
999	06 - Totaal van de overboekingen		0,00
	Positief saldo overboekingen	0,00	
999	Totaal van het dienstjaar		3.000.000,00
	Geraamd positief resultaat van het dienstjaar	0,00	

999	Geraamd resultaat van het dienstjaar (+ of -)	0,00
999	Geraamd algemeen begrotingsresultaat van het vorige jaar (art. 01 - tabel 3)	0,00
999	Geraamd algemeen begrotingsresultaat Buitengewone dienst	0,00

Verplichte bijlagen die opgelegd ingevolge Ministeriële omzendbrief betreffende de onderrichtingen voor het opstellen van de zonale begroting voor 2021 ten behoeve van de Hulpverleningszones (M.O. van 20 juli 2017)

- 1. Besluit in extenso van de Zoneraad met een overzichtstabel (gesplitst in buitengewone en gewone kredieten en uitgaven)
- 2. Verslag met synthese van de begroting 2021, het algemeen en financieel beleid van de hulpverleningszone
- 3. Gedetailleerd advies van de begrotingscommissie (artikel 11 van het KB boekhouding van de hulpverleningszones)
- 4. Tabellen van het personeel
- 5. Banktabellen van de leningen en de evolutie van de schuld en wijze van berekening van de intresten voor de nieuwe leningen
- 6. Financieringstabel van de buitengewone dienst 2021 (financieringswijze en middelen)
- 7. Evolutie van de voorzieningen voor risico's en kosten en reservefondsen 2021
- 8. Projectie van de evolutie van de kredieten op 6 jaar: meerjarenplan 2020-2025
- 9. Lijst van de aan derden door Hulpverleningszone toegekende subsidies met verantwoording van de uitgaven van de economische groep 72 (uitgaven – overdrachten)
- 10. Elk ander nuttig bewijsstuk:
  - 1. Overeenkomst van 1 september 2014 inzake de financiële verdeelsleutel en de daaraan verbonden modaliteiten voor de periode 2015-2025
  - 2. Overzicht federale dotaties 2021
  - 3 Het bewijs van aanplakking
  - 4. Raadsbesluiten van de 17 steden/gemeenten houdende het vaststellen van de stedelijke/gemeentelijke bijdrage in de begroting 2021 van de Hulpverleningszone 1 West-Vlaanderen



## 1. Vaststellen begroting 2021

<b>Aanwezig</b>	<p><b>Leden met stemrecht</b></p> <p><b>Voorzitter:</b> Kristof Audenaert (Burgemeester Oostkamp)</p> <p><b>Leden:</b> Gauthier Defreyne, Burgemeester van Gistel – 1<sup>ste</sup> ondervoorzitter Jan de Keyser, Burgemeester van Oostkamp – 2<sup>de</sup> ondervoorzitter Daphné Dumery (Burgemeester Blankenberge), Steve Vandenberghe (Burgemeester Bredene), Dirk De fauw (Burgemeester Brugge), Joachim Coens (Burgemeester Damme), Wilfried Vandaele (Burgemeester De Haan), Jan Bekae (Burgemeester Ichtegem), Daniël Vanhessche (Burgemeester Jabbeke), Graaf Leopold Lippens (Burgemeester Knokke-Heist), Jean-Marie Dedecker (Burgemeester Middelkerke), Bart Tommelein (Burgemeester Oostende), Anthony Dumarey (Burgemeester Oudenburg), Annick Vermeulen (Burgemeester Zedelgem), Alain De Vlieghe (Burgemeester Zuienkerke)</p> <p><b>Zonecommandant:</b> Filiep Dekiere</p> <p><b>Secretaris:</b> Katrien Verbouw</p>
<b>Verontschuldigd</b>	

### Agendapunt xx. – Vaststellen begroting 2021

#### Beknopte samenvatting

De Zoneraad stelt de begroting van 2021 van de Hulpverleningszone 1 op voorstel van het Zonecollege vast.

#### De Zoneraad, in openbare zitting

#### Bevoegdheid en juridische grond

- De wet van 15 mei 2007 betreffende de civiele veiligheid, in het bijzonder afdeling II. Budgettaire en financieel beheer, Onderafdeling II. Begroting van de zone, artikelnummers 86 t.e.m. 99
- Het Koninklijk besluit van 19 april 2014 houdende het algemeen reglement op de boekhouding van de hulpverleningszones, artikel 11, inzonderheid titel 2, de begroting, artikelnummers 5 tot en met 13

#### Aanleiding, context en argumentatie

- Aansluitend op het advies van de Begrotingscommissie van 24 augustus 2020, het besluit van het Zonecollege van 31 augustus 2020 en de toelichting op 15 september 2020 voor de leden van de verschillende gemeenteraden, betreffende de opmaak van de begroting 2020 kan de Zoneraad overgaan tot het vaststellen van de begroting 2021 van de Hulpverleningszone.
- De begroting 2021 van de Hulpverleningszone 1 West-Vlaanderen past in het kader van de door de gemeenteraden van de 17 steden en gemeenten van de Hulpverleningszone West-Vlaanderen 1 goedgekeurde financiële verdeelsleutel en de daaraan verbonden modaliteiten
- De besluiten van de gemeenteraden van de 17 steden en gemeenten van de hulpverleningszone waarbij het gemeentelijk aandeel in de totale toelage werd goedgekeurd

#### Verwijzingsdocumenten

- Het gunstig advies van 24 augustus 2020 inzake het voorontwerp van de begroting 2021 van de begrotingscommissie.
- Het besluit van het zonecollege van 31 augustus 2020 betreffende het begrotingsontwerp 2021

**beslist het volgende:**

**Besluit met volgende proportionele verdeling van stemmen:**

Met als volgend stemresultaat waaraan Burgemeesters-Raadsleden deelnemen ( op 100.000 stemmen). De beslissing is unaniem met volgende proportionele verdeling van de stemmen: Beernem: 1.998, Blankenberge: 2.494, Bredene: 2.106, Brugge: 30.960, Damme: 1.431, De Haan: 3.238, Gistel: 1.635, Ichtegem: 1.826, Jabbeke: 1.841, Knokke-Heist: 12.200, Middelkerke: 3.575, Oostende: 26.057, Oostkamp: 2.986, Oudenburg: 1.207, Torhout: 3.109, Zedelgem: 2.968, Zuienkerke: 369.

**Artikel 1** - De Zoneraad stelt de begroting voor het dienstjaar 2021 vast zoals in de hierna vermelde samenvattingstabellen:

GEWONE DIENST		UITGAVEN		ONTVANGSTEN	
Totalen eigen dienstjaar		43.339.205	Totalen eigen dienstjaar		43.302.617
- personeel	35.456.280		- prestaties	2.946.937	
- werkingskosten	7.698.925		- overdrachten	40.355.080	
- overdrachten	150.000		- schuld	600	
- schuld	34.000				
Negatief resultaat eigen dienstjaar	36.588		Positief resultaat eigen dienstjaar		
Totaal vorige dienstjaren			Totaal vorige dienstjaren		
Totaal eigen + vorige dienstjaren		43.339.205	Totaal eigen + vorige dienstjaren		43.302.617
Negatief res.voor overboekingen	36.588		Positief res. voor overboekingen		
Totaal van de overboekingen			Totaal van de overboekingen		36.588
Negatief saldo overboekingen			Positief saldo overboekingen	36.588	
Totaal voor het dienstjaar		43.339.205	Totaal voor het dienstjaar		43.339.205
Geraamd posit. res.dienstjaar			Geraamd negatief res.dstjr.		0
Geraamd algem.begrot.res.VD		0			
Geraamd algem.begrot.result.		0			

BUITENGEWONE DIENST		UITGAVEN		ONTVANGSTEN	
Totalen eigen dienstjaar		3.000.000	Totalen eigen dienstjaar		3.000.000
- investeringen	3.000.000		- investeringen	40.000	
			- schuld	2.960.000	
Negatief resultaat eigen dienstjaar			Positief resultaat eigen dienstjaar		
Totaal vorige dienstjaren			Totaal vorige dienstjaren		
Totaal eigen + vorige dienstjaren		3.000.000	Totaal eigen + vorige dienstjaren		3.000.000
Neg. resultaat voor overboekingen			Positief res.voor overboekingen		
Totaal van de overboekingen			Totaal van de overboekingen		
Negatief saldo overboekingen			Positief saldo overboekingen		
Totaal voor het dienstjaar		3.000.000	Totaal voor het dienstjaar		3.000.000
Geraamd positief resultaat dienstjaar			Geraamd negatief res.dstjr.		
Geraamd algem.begrot.res.VD		0			
Geraamd algem.begrot.result.		0			

**Artikel 2** – Afschrift van dit besluit te bezorgen aan de federale diensten van de gouverneur, Algemene leiding, t.a.v. Sarah Maes, FAC Kamgebouw, K. Albert I-laan 1/5 bus 6, 8200 Brugge en FOD Binnenlandse Zaken, t.a.v. Mie-Katrien Claeys, Algemene Directie Civiele Veiligheid, Juridische Directie, Leuvenseweg 1, 1000 Brussel.

Namens de zoneraad

Katrien Verbouw  
Secretaris

Kristof Audenaert  
Voorzitter



## 2. Toelichtende nota begroting 2021

### 1. De Gewone Dienst

#### 1.1. Uitgaven

##### **Eigen dienstjaar:**

Overzicht van de wijzigingen van de kredieten per economische groep tussen de oorspronkelijke begroting 2021 en de begroting 2020 na de begrotingswijziging:

economische groep	begroting 2020 na begrotingswijziging	begroting 2021	verschil
personeelskosten	34.764.871	35.456.280	+ 691.409
werkingskosten	8.033.434	7.698.925	- 334.509
overdrachten	150.000	150.000	0
schuld	0	34.000	+ 34.000
<b>TOTAAL</b>	<b>42.948.305</b>	<b>43.339.205</b>	<b>+ 390.900</b>

#### *1.1.1. Personeelskosten*

##### **De personeelskosten stijgen met 691.409 euro**

- operationeel personeel: 26.363.064 euro: + 220.190 euro, stijging is het gevolg van:
  - 317 i.p.v. 327 brandweermensen gebudgetteerd
  - indexatie wedden met 2% voor een vol jaar
  - barema - en anciënniteitsverhoging
  - 5 VTE loopbaanonderbreking in mindering: - 400.000 euro
  - Opt out van uren naar minuten registratie: - 110.000 euro
- vrijwilligers brandweer en dienst 112: 5.383.469 euro: + 38.609 euro
- administratief personeel: 2.317.747 euro: + 237.610 euro:
  - indexatie wedden met 2% voor een vol jaar
  - barema - en anciënniteitsverhoging
  - gespreide bijkomende aanwervingen om meer en meer administratieve/technische taken niet langer door operationele mensen te laten uitvoeren
- verzekering AO en hospitalisatie: 765.000 euro: + 198.000 euro
- responsabiliseringsbijdrage: gelijk aan 2020: 450.000 euro
- arbeidsgeneeskundige dienst: gelijk aan 2020: 150.000 euro
- rest (erkenningpremie + verzekering): 27.000 euro: - 3.000 euro

### 1.1.2. Werkingskosten

**De werkingskosten dalen met 334.509 euro**

- gedetacheerd personeel: - 20.000 euro
- erelonen en andere vergoedingen: - 56.000 euro
- diverse administratieve kosten: + 40.000 euro
- kledij: - 115.000 euro
- technische benodigdheden: - 125.000 euro
- informatica: - 90.000 euro
- huur gebouwen: + 25.000 euro (2% indexatie)
- verlagingen en verschuivingen op diverse begrotingsartikels

### 1.1.3. Overdrachten

**De overdrachten blijven gelijk op 150.000 euro**

- oninbare vorderingen dienst 112, interventie – en preventiefacturen, lidmaatschapsbijdragen

### 1.1.4. Schulduitgaven

De schulduitgaven stijgen met 34.000 euro, zijnde de voorziene intrest op de op te nemen leningen van 2.960.000 euro voor de investeringsuitgaven.

## 1.2. Ontvangsten

### Eigen dienstjaar:

Overzicht van de wijzigingen van de kredieten per economische groep tussen de oorspronkelijke begroting 2021 en de begroting 2020 na begrotingswijziging:

economische groep	begroting 2020 na begrotingswijziging	begroting 2021	verschil
prestaties	2.735.438	2.946.937	+ 211.499
overdrachten	40.293.050	40.355.080	+ 62.030
schuld	850	600	-250
<b>TOTAAL</b>	<b>43.29.338</b>	<b>43.302.617</b>	<b>+ 273.279</b>

### 1.2.1. Prestaties

**De prestaties stijgen met 211.499 euro ten gevolge van:**

- ontvangsten dienst 112: + 200.000 euro naar 1,8 miljoen euro

### 1.2.2. Overdrachten

**De overdrachten stijgen met 62.030 euro als gevolg van:**

- toelage DGH: + 100.000 euro
- wegvallen enige toelage 2020 Scheldemondfonds: -33.000 euro
- het totaal bedrag aan werkingsbijdrage van de 17 steden en gemeenten blijft gelijk aan het voorziene bedrag voor 2021, maar met toepassing van de verdeelsleutel zoals die in de overeenkomst 2015-2025 werd vastgelegd:

	% 2020	toelage 2020	% 2021	toelage 2021	% 2022	toelage 2022	% 2023	toelage 2023	% 2024	toelage 2024	% 2025	toelage 2025
		<b>29.495.499</b>		<b>29.495.499</b>		<b>29.495.499</b>		<b>29.495.499</b>		<b>29.495.499</b>		<b>29.495.499</b>
Beernem	1,9513	575.546	1,9982	589.379	2,0451	603.212	2,0920	617.046	2,1389	630.879	2,1389	630.879
Blankenberge	2,4359	718.481	2,4935	735.470	2,5511	752.460	2,6088	769.479	2,6664	786.468	2,6664	786.468
Bredene	2,0568	606.663	2,1062	621.234	2,1557	635.834	2,2052	650.435	2,2546	665.006	2,2546	665.006
Brugge	31,0200	9.149.504	30,9600	9.131.806	30,9000	9.114.109	30,8400	9.096.412	30,7800	9.078.715	30,7800	9.078.715
Damme	1,4017	413.438	1,4304	421.904	1,4590	430.339	1,4876	438.775	1,5162	447.211	1,5162	447.211
De Haan	3,2485	958.161	3,2383	955.153	3,2280	952.115	3,2178	949.106	3,2075	946.068	3,2075	946.068
Gistel	1,5986	471.515	1,6350	482.251	1,6715	493.017	1,7079	503.754	1,7444	514.519	1,7444	514.519
Ichtegem	1,7836	526.082	1,8259	538.558	1,8682	551.035	1,9104	563.482	1,9527	575.959	1,9527	575.959
Jabbeke	1,7976	530.211	1,8405	542.865	1,8834	555.518	1,9264	568.201	1,9693	580.855	1,9693	580.855
Knokke-Heist	12,2000	3.598.451	12,2000	3.598.451	12,2000	3.598.451	12,2000	3.598.451	12,2000	3.598.451	12,2000	3.598.451
Middelkerke	3,5610	1.050.335	3,5745	1.054.317	3,5880	1.058.299	3,6015	1.062.280	3,6150	1.066.262	3,6150	1.066.262
Oostende	26,5506	7.831.232	26,0574	7.685.760	25,5641	7.540.259	25,0709	7.394.787	24,5777	7.249.315	24,5777	7.249.315
Oostkamp	2,9167	860.295	2,9862	880.795	3,0556	901.264	3,1251	921.764	3,1945	942.234	3,1945	942.234
Oudenburg	1,1792	347.811	1,2074	356.129	1,2356	364.446	1,2639	372.794	1,2921	381.111	1,2921	381.111
Torhout	3,0381	896.103	3,1094	917.133	3,1807	938.163	3,2521	959.223	3,3234	980.253	3,3234	980.253
Zedelgem	2,8994	855.192	2,9677	875.338	3,0359	895.454	3,1042	915.599	3,1724	935.715	3,1724	935.715
Zuienkerke	0,3609	106.449	0,3694	108.956	0,3779	111.463	0,3864	113.971	0,3949	116.478	0,3949	116.478
	99,9999	29.495.470	100,0000	29.495.499	99,9998	29.495.440	100,0002	29.495.558	100,0000	29.495.499	100,0000	29.495.499

### 1.2.3. Schuldontvangsten

De schuldontvangsten bedragen 600 euro.

#### Overboeking uit het gewoon reservefonds:

Een bedrag van 36.588 euro wordt overgeboekt uit het gewoon reservefonds naar de gewone dienst. Na deze afname blijft een bedrag van 3.751.556 euro beschikbaar in het gewoon reservefonds





## 2. De Buitengewone Dienst

### 2.1 Uitgaven

Het totaal van de uitgaven op de buitengewone dienst 2021 bedraagt 3 miljoen euro.

#### Eigen dienstjaar:

Het voorziene bedrag van 3 miljoen euro aan investeringen zal als volgt worden besteed:

- informaticamateriaal:	80.000 euro
- 4 dienstvoertuigen:	150.000 euro
- speciale voertuigen:	2.000.000 euro
- divers materiaal:	320.000 euro
- 3 dienst 112 voertuigen	450.000 euro

### 2.2 Ontvangsten

Het totaal van de ontvangsten buitengewone dienst 2021 bedraagt 3 miljoen euro en wordt als volgt opgesplitst:

- verkoop oude voertuigen en materiaal brandweer/dienst 112:	40.000 euro
- op te nemen lening:	2.960.000 euro

#### BESLUIT:

- de ontwerpbegroting 2021 sluit op het eigen dienstjaar met een negatief saldo van 36.588 euro (1.313.513 euro in 2020)
- een bedrag van 36.588 euro wordt afgenomen uit het gewoon reservefonds en er blijft 3.751.556 euro (3.788.144 euro in 2020) beschikbaar in het gewoon reservefonds
- op het vlak van de gewone uitgaven stijgen de personeelskosten naar 35,45 miljoen (+ 0,7 mi euro), dit als het gevolg een stijging met 0,22 miljoen euro voor het budgetteren van 317 beroepsbrandweermensen, de indexatie van de wedden met 2% voor een gans jaar, de barema-en anciënniteitsverhogingen; een stijging met 38.609 euro voor de vrijwilligers, en een stijging met 237.610 euro voor het administratief en technisch personeel ingevolge de gespreide aanwerving van een aantal administratieve en technische medewerkers in vervanging van operationele mensen die administratieve en technische taken uitvoeren. Daarnaast stijgen de kosten voor verzekering arbeidsongevallen met ,2 mi euro.
- de werkingskosten dalen met 334.509 euro naar 7,7 miljoen euro, door het wegvallen van de éénmalige kosten in 2020 voor beschermingsmateriaal covid-19



- op het vlak van de ontvangsten stijgen de eigen werkingsontvangsten met 211.499 euro naar 2,94 mi euro en stijgen de overdrachten met 62.030 euro naar 40,35 mi euro als gevolg van een hogere toelage DGH
- de gewone dotatie van de 17 steden en gemeenten blijft voor het zevende jaar op rij gelijk op 29.495.499 euro, maar de toelage per stad/gemeente wijzigt door toepassing van de afgesproken verdeelsleutel





### **3. Gedetailleerd advies van de Begrotingscommissie (art.11 KB boekhouding van de hulpverleningszones)**

#### **Zitting van 24 augustus 2020**

**Aanwezig**

**Voorzitter:**

Kristof Audenaert, Voorzitter-Burgemeester Torhout

**Leden:**

Jan de Keyser, 2<sup>de</sup> ondervoorzitter – Burgemeester Oostkamp  
Dirk De fauw (Burgemeester Brugge), Daniël Vanhessche (Burgemeester Jabbeke), Piet Degroote (eerste schepen Knokke-Heist), Jean-Marie Dedecker (Burgemeester Middelkerke), Bart Tommelein (Burgemeester Oostende)

Filiep Dekiere, zonecommandant  
Sofie Hinderyckx, secretaris wvd  
Hugo Van Vijnck, bijzondere rekenplichtige

**Verontschuldigd**

Gauthier Defreyne, 1<sup>ste</sup> ondervoorzitter-Burgemeester Gistel

### **Advies Begrotingscommissie inzake het ontwerp van begroting van het dienstjaar 2021 van de Hulpverleningszone 1 West-Vlaanderen**

De Begrotingscommissie,

Gelet op de wet van 15 mei 2007 betreffende de civiele veiligheid en latere wijzigingen, inzonderheid Afdeling II. Budgettaire en financieel beheer, Onderafdeling II. Begroting van de zone, artikelnummers 86 tot en met 99;

Gelet op artikel 14 en 15 van het koninklijk besluit van 19 april 2014 (Belgisch Staatsblad 12 december 2014 - Ed.2) houdende het algemeen reglement op de boekhouding van de hulpverleningszones dat bepaalt dat bij het opmaken van de begrotingswijziging dezelfde regels van toepassing zijn als voor het opmaken van het ontwerp van begroting, met name het college maakt het ontwerp van begrotingswijziging op na het advies te hebben ingewonnen van een commissie waarin tenminste de voorzitter van het college, de zonecommandant en de bijzondere rekenplichtige zetelen;

Overwegende dat als uitgangspunt voor de opmaak van de begroting 2021 het status quo van de gewone toelage van de 17 steden en gemeenten op 29.495.499 euro werd genomen zodat dit een effectieve, blijvende besparing voor de 17 steden en gemeenten ten opzichte van de oorspronkelijk voorziene ramingen voor de periode 2015-2020 inhoudt;

Overwegende dat bij de raming van de uitgaven en de ontvangsten voor 2021 gebruik kon worden gemaakt van de gegevens van de jaarrekening 2019 en de begrotingswijziging 2020 zodat een accurater beeld van de budgettaire toestand van de hulpverleningszone kon worden geschetst;

Overwegende dat in de loop van 2020 een extern bureau werd ingeschakeld om een veranderingstraject voor de hulpverleningszone uit te tekenen met als doel 'de dienstverlening te verbeteren, de middelen meer te laten renderen en de gemeentelijke dotatie onder controle te houden'. Dit concreet neer op de volgende werkingskaders: andere inzet van het personeelsbudget, verbeterde dienstverlening, kazerneringsplan, uitvoering en financiering kazerneringsplan, concretisering meerjarenplan en driemaandelijks monitoring. Deze uitwerking verloopt in twee richtingen, met name: bottom-up: concrete invulling en top-down: kader en richtlijnen;

Overwegende dat op basis van het vermelde werkingskader 'andere inzet personeelsbudget', nl. 81,81 % van het totale budget, wordt de personeelskost voor 2021 anders gebudgetteerd met enerzijds een lager aantal

beroepsbrandweermensen, aantal dat evenwel effectief wordt ingevuld, en een uitbreiding van het administratieve kader zodat de administratieve taken op termijn minder door operationele mensen moeten worden opgenomen. De verschillende andere soorten personeelsinzet, o.a. via opt out, inroosteren vrijwilligers, meer vrijwilligers,...blijven aan de orde en er moet verder worden ingezet op een evenwicht tussen deze verschillende formules om tot een optimale personeelsinzet te komen.

Overwegende dat daarnaast ook het kazerneringsplan een belangrijk onderdeel is in de verdere professionele uitbouw van Hulpverleningszone 1 West-Vlaanderen. De financiering ervan zou gerealiseerd moeten worden door enerzijds het wegvallen van de huurvergoedingen voor de gemeenten van de gebouwen die de zone zal overnemen of oprichten, de besparing op de exploitatiekosten (onderhoud, energiekosten) en als gevolg daarvan een meer efficiënte inzet van het beschikbare personeel;

Overwegende dat de buitengewone uitgaven worden vastgesteld op 3 miljoen euro, te financieren voor 40.000 euro door de verkoop van oud brandweermateriaal en voor 2.960.000 euro te financieren met een op te nemen lening;

Overwegende dat de gewone begroting 2021 op het eigen dienstjaar sluit met een gering nadelig saldo van 36.588 euro, bedrag dat van het gewoon reservefonds wordt afgenomen om de gewone begroting 2021 sluitend te maken.

Overwegende dat na de begrotingsopmaak 2021 een bedrag van 3.751.556 euro in het gewoon reservefonds beschikbaar blijft. Dit bedrag kan in de toekomst worden aangewend om begrotingsonevenwichten op te vangen of indien mogelijk aan te wenden voor de financiering van investeringen;

Overwegende dat het een uitdaging voor het meerjarenplan 2022-2025 is om de uitgaven, in hoofdzaak de personeelsuitgaven, blijvend te kunnen beheersen, dit in relatie met het vastgelegde veiligheidsniveau en de optimale inzet van materiaal en mensen hetgeen ook bepaald wordt door het beschikken van goed gelegen en degelijk uitgeruste brandweergebouwen;

De Hulpverleningszone zal dan ook op het vlak van personeelsinzet, het voorzien in geschikte gebouwen, voertuigen en materiaal de nodige beleidsbeslissingen moeten nemen de totale gemeentelijke toelage tot en met 2025 jaarlijks gelijk te houden op 29.495.499 euro;

Overwegende dat de Begrotingscommissie op basis van de beschikbare gegevens een gunstig advies aangaande de wettelijkheid en de verwachte financiële weerslag kan verlenen;

**BESLUIT:**

Art. 01 – Gunstig advies aan de wettelijkheid en de verwachte financiële weerslag van het ontwerp van begroting van het dienstjaar 2021 dat sluit met volgende samenvattingstabellen te verlenen.

GEWONE DIENST		UITGAVEN		ONTVANGSTEN	
Totalen eigen dienstjaar		43.339.205	Totalen eigen dienstjaar		43.302.617
- personeel	35.456.280		- prestaties	2.946.937	
- werkingskosten	7.698.925		- overdrachten	40.355.080	
- overdrachten	150.000		- schuld	600	
- schuld	34.000				
Negatief resultaat eigen dienstjaar	36.588		Positief resultaat eigen dienstjaar		
Totaal vorige dienstjaren			Totaal vorige dienstjaren		
Totaal eigen + vorige dienstjaren		43.339.205	Totaal eigen + vorige dienstjaren		43.302.617
Negatief res.voor overboekingen	36.588		Positief res. voor overboekingen		
Totaal van de overboekingen			Totaal van de overboekingen		36.588
Negatief saldo overboekingen			Positief saldo overboekingen	36.588	
Totaal voor het dienstjaar		43.339.205	Totaal voor het dienstjaar		43.339.205
Geraamd posit. res.dienstjaar			Geraamd negatief res.dstjr.		0
Geraamd algem.begrot.res.VD		0			
Geraamd algem.begrot.result.		0			

BUITENGEWONE DIENST		UITGAVEN		ONTVANGSTEN	
Totalen eigen dienstjaar		3.000.000	Totalen eigen dienstjaar		3.000.000
- investeringen	3.000.000		- investeringen	40.000	
			- schuld	2.960.000	
Negatief resultaat eigen dienstjaar			Positief resultaat eigen dienstjaar		
Totaal vorige dienstjaren			Totaal vorige dienstjaren		
Totaal eigen + vorige dienstjaren		3.000.000	Totaal eigen + vorige dienstjaren		3.000.000
Neg. resultaat voor overboekingen			Positief res.voor overboekingen		
Totaal van de overboekingen			Totaal van de overboekingen		
Negatief saldo overboekingen			Positief saldo overboekingen		
Totaal voor het dienstjaar		3.000.000	Totaal voor het dienstjaar		3.000.000
Geraamd positief resultaat dienstjaar			Geraamd negatief res.dstjr.		
Geraamd algem.begrot.res.VD		0			
Geraamd algem.begrot.result.		0			

Art. 02 – Onderhavig gunstig advies over te maken aan het zonecollege van 31 augustus 2020 teneinde het ontwerp van begroting van het dienstjaar 2021 voor het vaststellen ervan aan de raad te kunnen voorleggen.

Namens de Begrotingscommissie van Zone 1

De zonecommandant  
Filiep Dekiere

De bijzondere rekenplichtige  
Hugo Van Winckel

De voorzitter  
Kristof Audenaert

**4. Tabellen van het personeel 2021**

Hierna vindt u de overzichtstabellen van het operationeel en van het administratief personeel van Zone 1.

Volgende kanttekeningen moeten worden gezet bij de aangeleverde tabel van personeelskredieten zoals door het Sociaal Secretariaat Schaubroeck werd aangeleverd:

Een aantal begrotingsartikels worden verlaagd als gevolg van het gegeven dat bij de berekening van de bezoldiging operationelen 2021 ervan uit mag worden gegaan dat permanent 5 VTE in 2021 in loopbaanonderbreking zullen zijn. Daarnaast wordt van het geraamde bedrag opt out een bedrag van 110.000 euro in mindering gebracht. In totaal wordt zo 635.000 euro minder gebudgetteerd dan werd berekend.

Wat het administratief personeel betreft werd de ganse, toekomstige formatie gebudgetteerd. Er wordt evenwel vanuit gegaan dat de invulling van de vacante plaatsen ten vroegste in de tweede helft van 2021 zullen ingevuld worden. In totaal wordt zo 240.000 euro minder gebudgetteerd dan werd berekend.

Volgende aanpassingen ten opzichte van de tabel van Schaubroeck werd doorgevoerd:

- 35100/111-01: 18.940.531 euro - 430.000 euro = 18.510.531 euro
- 35110/111-01: 1.735.964 euro – 165.000 euro = 1.570.964 euro
- 35110/112-48: 52.038 euro – 5.000 euro = 47.038 euro
- 35100/113-01: 2.217.339 euro – 75.000 euro = 2.142.339 euro
- 35110/113-01: 486.191 euro – 60.000 euro = 426.191 euro
- 35100/113-21: 4.479.787 euro – 130.000 euro = 4.349.787 euro
- 35110/113-48: 41.730 euro – 10.000 euro = 31.730 euro

Naast de personeelsuitgaven, door het Sociaal Secretariaat, Schaubroeck, berekend op basis van het effectieve personeelsbestand en de voorziene personeelsmutaties in de loop van 2021 werden ook volgende uitgaven op de begroting van de personeelsuitgaven 2021 ingeschreven:

- 35111/112-48: erkentelijkheidspremie ten laste van betrokken steden/gemeenten:	10.000 euro
- 35100/113-48: responsabiliseringsbijdrage:	450.000 euro
- 35100/115-01: verplaatsingskosten van/naar werk – operationelen	44.846 euro
- 35110/115-01: verplaatsingskosten van/naar werk	715 euro
- 35100/117-01: premies arbeidsongevallenverzekering operationeel personeel:	605.000 euro
- 35102/117-01: verzekeringspremie erkentelijkheidspremie:	17.000 euro
- 35101/117-01: hospitalisatieverzekering operationeel personeel:	75.000 euro
- 35110/117-01: premies arbeidsongevallenverzekering adm.personeel:	27.423 euro
- 35111/117-01: hospitalisatieverzekering adm.personeel:	10.000 euro
- 35100/117-02: bijdragen arbeidsgeneeskundige dienst:	150.000 euro

Het betreffen uitgaven die niet inbegrepen zijn in de opgemaakte personeelsbegroting van het Sociaal Secretariaat. Daarnaast werden ook een aantal bedragen opgenomen voor uitgaveposten die momenteel nog niet duidelijk zijn, maar waarvoor toch al een zekere voorziening wordt ingeschreven, bv. responsabiliseringsbijdrage, erkentelijkheidspremie,...

**BEGROTINGSRESULTAAT**

**(11) Begroting 2021 - hvz 1 West-Vl.**

artikel	fys. jaar	bruto	br.Vakg.	Pat.RSZ	Pat.Pens.	Pat.Pens2	Tot.Patronale	bbd.Ps2	MtcWntot	Pat.AO	Pat.BA	Pat.GSD
										MtcWgTot	MtcTot	Alg.Totaal
B22#B227/041000/620100/HZ/BH-GEEN/IP-GEEN/KP-GEEN	2021	18940531.44	0.00	2217339.43	4479786.78	0.00	6697126.21	0.00	79108.50	290892.50	370001.00	21497.07
B22#B227/041000/620105/HZ/BH-GEEN/IP-GEEN/KP-GEEN	2021	0.00	924063.02	0.00	0.00	0.00	0.00	0.00	0.00	0.00	0.00	25950047.22 (*)
B22#B227/041000/623200/HZ/BH-GEEN/IP-GEEN/KP-GEEN	2021	44846.08	0.00	0.00	0.00	0.00	0.00	0.00	0.00	0.00	0.00	924063.02 (*)
B22#B228/041000/620300/HZ/BH-GEEN/IP-GEEN/KP-GEEN	2021	2720500.80	0.00	452015.85	0.00	0.00	452015.85	0.00	0.00	0.00	0.00	0.00
B22#B228/041000/620305/HZ/BH-GEEN/IP-GEEN/KP-GEEN	2021	0.00	234559.68	35330.27	0.00	0.00	0.00	0.00	0.00	0.00	0.00	3172516.65 (*)
B22#B228/041000/623800/HZ/BH-GEEN/IP-GEEN/KP-GEEN	2021	654.60	0.00	41.28	0.00	0.00	41.28	0.00	0.00	0.00	0.00	0.00
B22#B228/042000/620300/HZ/BH-GEEN/IP-GEEN/KP-GEEN	2021	1437907.56	0.00	361202.22	0.00	0.00	361202.22	0.00	0.00	0.00	0.00	1799109.78 (*)
B22#B228/042000/620305/HZ/BH-GEEN/IP-GEEN/KP-GEEN	2021	0.00	177282.05	27259.07	0.00	0.00	27259.07	0.00	0.00	0.00	0.00	0.00
B22#B229/011000/620200/HZ/BH-GEEN/IP-GEEN/KP-GEEN	2021	111771.51	0.00	34582.17	0.00	3336.95	16.12	297.02	506.00	1794.00	2300.00	167.71
B22#B229/011000/620205/HZ/BH-GEEN/IP-GEEN/KP-GEEN	2021	0.00	7563.85	0.00	0.00	0.00	0.00	0.00	0.00	0.00	0.00	151965.48 (*)
B22#B229/011100/620200/HZ/BH-GEEN/IP-GEEN/KP-GEEN	2021	163904.08	0.00	50709.38	0.00	4298.32	20.89	382.66	1113.20	3946.80	5060.00	216.11
B22#B229/011100/620205/HZ/BH-GEEN/IP-GEEN/KP-GEEN	2021	0.00	9427.69	0.00	0.00	0.00	0.00	0.00	0.00	0.00	0.00	223478.24 (*)
B22#B229/011100/623210/HZ/BH-GEEN/IP-GEEN/KP-GEEN	2021	186.12	0.00	0.00	0.00	0.00	0.00	0.00	0.00	0.00	0.00	0.00
B22#B229/011200/620200/HZ/BH-GEEN/IP-GEEN/KP-GEEN	2021	166427.28	0.00	51451.39	0.00	4964.56	24.13	442.16	1012.00	3588.00	4600.00	249.60
							56882.24	1012.00				227147.12 (*)

(\*)Algemeen totaal = bruto + br.Vakg + Tot.Patronale + Pat.AO + Pat.BA + Pat.GSD + WG-bijdrage MTC (indien opgenomen in het resultaat).  
In het bruto zit reeds de WN-bijdrage MTC vervat. De kolom MtcWntot is enkel belangrijk voor de boekhoudkundige verwerking van de mtc.  
2020-07-08 15:23:57



BEGROTINGSRESULTAAT

(11) Begroting 2021 - hvz 1 West-Vl.

artikel	fys. jaar	bruto	br.Vakg.	Pat.RSZ	Pat.Pens.	Pat.Pens2	Tot.Patronale	bbd.Ps2	MtcWnTot	Pat.AO	Pat.AO	Pat.BA	Pat.GSD
										MtcWgTot	MtcWgTot	MtcTot	Alg.Totaal
B22#B229/011200/620205/HZ/BH-GEEN/IP-GEEN/KP-GEEN	2021	0.00	10938.75	0.00	0.00	0.00	0.00	0.00	0.00	0.00	0.00	0.00	0.00
B22#B229/011200/623210/HZ/BH-GEEN/IP-GEEN/KP-GEEN	2021	79.92	0.00	0.00	0.00	0.00	0.00	0.00	0.00	0.00	0.00	0.00	10938.75 (*)
B22#B229/011900/620110/HZ/BH-GEEN/IP-GEEN/KP-GEEN	2021	182139.09	0.00	27161.86	58271.60	0.00	85433.46	0.00	1169.55	4522.95	5692.50	5692.50	272358.92 (*)
B22#B229/011900/620115/HZ/BH-GEEN/IP-GEEN/KP-GEEN	2021	0.00	12812.73	0.00	0.00	0.00	0.00	0.00	0.00	0.00	0.00	0.00	12812.73 (*)
B22#B229/011900/620200/HZ/BH-GEEN/IP-GEEN/KP-GEEN	2021	687850.12	0.00	212764.10	0.00	20530.10	99.60	1827.88	4908.20	17401.80	22310.00	22310.00	1031.75
B22#B229/011900/620205/HZ/BH-GEEN/IP-GEEN/KP-GEEN	2021	0.00	21046.07	0.00	0.00	0.00	0.00	0.00	0.00	0.00	0.00	0.00	0.00
B22#B229/011900/620210/HZ/BH-GEEN/IP-GEEN/KP-GEEN	2021	26.88	0.00	0.00	0.00	0.00	0.00	0.00	0.00	0.00	0.00	0.00	26.88 (*)
B22#B229/041000/620110/HZ/BH-GEEN/IP-GEEN/KP-GEEN	2021	135801.63	0.00	20393.92	44188.32	0.00	64582.24	0.00	506.00	2024.00	2530.00	2530.00	197.80
B22#B229/041000/620115/HZ/BH-GEEN/IP-GEEN/KP-GEEN	2021	0.00	9768.88	0.00	0.00	0.00	0.00	0.00	0.00	0.00	0.00	0.00	0.00
B22#B229/041000/620200/HZ/BH-GEEN/IP-GEEN/KP-GEEN	2021	288069.80	0.00	89128.88	0.00	8600.43	41.53	765.72	2099.90	7445.10	9545.00	9545.00	432.30
B22#B229/041000/620205/HZ/BH-GEEN/IP-GEEN/KP-GEEN	2021	0.00	18901.37	0.00	0.00	0.00	0.00	0.00	0.00	0.00	0.00	0.00	0.00
B22#B229/041000/623210/HZ/BH-GEEN/IP-GEEN/KP-GEEN	2021	421.56	0.00	0.00	0.00	0.00	0.00	0.00	0.00	0.00	0.00	0.00	421.56 (*)
B22#B229/042000/620200/HZ/BH-GEEN/IP-GEEN/KP-GEEN	2021	32308.36	0.00	9996.15	0.00	964.56	4.62	85.85	253.00	897.00	1150.00	1150.00	48.43
B22#B229/042000/620205/HZ/BH-GEEN/IP-GEEN/KP-GEEN	2021	0.00	2127.81	0.00	0.00	0.00	0.00	0.00	0.00	0.00	0.00	0.00	0.00
													2127.81 (*)

(\*) Algemeen totaal = bruto + br.Vakg + Tot.Patronale + Pat.AO + Pat.BA + Pat.GSD + WG-bijdrage MTC (indien opgenomen in het resultaat).  
In het bruto zit reeds de WN-bijdrage MTC vevat. De kolom MtcWnTot is enkel belangrijk voor de boekhoudkundige verwerking van de mtc.  
2020-07-08 15:23:57

BEGROTINGSRESULTAAT

(11) Begroting 2021 - hvz 1 West-Vl.

artikel	fys.jaar	bruto	br.Vakg.	Pat.RSZ	Pat.Pens.	Pat.Pens2	Bhk.Ps2 Tot.Patronale	bbd.Ps2 MtcWntot	Pat.AO MtcWgTot	Pat.BA MtcTot	Pat.GSD Alg.Totaal
B26#B226/011000/615200/HZ/BH-GEEN/IP-GEEN/KP-GEEN	2021	477.72	0.00	0.00	0.00	0.00	0.00	0.00	0.00	0.00	0.00
											477.72 (*)
B26#B226/011200/613100/HZ/BH-GEEN/IP-GEEN/KP-GEEN	2021	4765.80	0.00	0.00	0.00	0.00	0.00	0.00	0.00	0.00	0.00
											4765.80 (*)
B26#B226/011200/615200/HZ/BH-GEEN/IP-GEEN/KP-GEEN	2021	345.84	0.00	0.00	0.00	0.00	0.00	0.00	0.00	0.00	0.00
											345.84 (*)
B26#B226/011900/615200/HZ/BH-GEEN/IP-GEEN/KP-GEEN	2021	1628.88	0.00	0.00	0.00	0.00	0.00	0.00	0.00	0.00	0.00
											1628.88 (*)
B26#B226/041000/615200/HZ/BH-GEEN/IP-GEEN/KP-GEEN	2021	2179.20	0.00	0.00	0.00	0.00	0.00	0.00	0.00	0.00	0.00
											2179.20 (*)
B26#B226/042000/615200/HZ/BH-GEEN/IP-GEEN/KP-GEEN	2021	247.92	0.00	0.00	0.00	0.00	0.00	0.00	0.00	0.00	0.00
											247.92 (*)
C13#C132/041000/615000/HZ/BH-GEEN/IP-GEEN/KP-GEEN	2021	25848.72	0.00	0.00	0.00	0.00	0.00	0.00	0.00	0.00	0.00
											25848.72 (*)
C13#C132/041000/615100/HZ/BH-GEEN/IP-GEEN/KP-GEEN	2021	24809.52	0.00	0.00	0.00	0.00	0.00	0.00	0.00	0.00	0.00
											24809.52 (*)
C13#C132/042000/615100/HZ/BH-GEEN/IP-GEEN/KP-GEEN	2021	75.12	0.00	0.00	0.00	0.00	0.00	0.00	0.00	0.00	0.00
											75.12 (*)
Totaal	2021	24973805.55	1428491.90	3589375.97	4582246.70	42694.92	206.89	3801.29	0.00	0.00	24104.19
							8218325.77	90676.35	332512.15	423188.50	34977239.56 (*)

(\*)Algemeen totaal = bruto + br.Vakg + Tot.Patronale + Pat.AO + Pat.BA + Pat.GSD + WG-bijdrage MTC (indien opgenomen in het resultaat).  
In het bruto zit reeds de WN-bijdrage MTC vervat. De kolom MtcWntot is enkel belangrijk voor de boekhoudkundige verwerking van de mtc.  
2020-07-08 15:23:57

**5. Banktabellen van de leningen en de evolutie van de schuld en wijze van berekening van de interesten op nieuwe leningen**

De Hulpverleningszone 1 West-Vlaanderen nam ingevolge de overeenkomst van 1 september 2014 tussen de Hulpverleningszone West-Vlaanderen 1 in oprichting en de gemeenten inzake de financiële verdeelsleutel en de daaraan verbonden modaliteiten voor de periode 2015-2025 geen bestaande schulden van de brandweergemeenten van de zone over.

Dit houdt in dat de Hulpverleningszone schuldenvrij kon starten.

De uitgevoerde en geplande investeringen voor de jaren 2015 tot en met 2020 werden/worden met overboekingen uit de gewone begroting gefinancierd zodat in die jaren geen schuld wordt opgebouwd.

Het investeringsprogramma bedraagt in de oorspronkelijke begroting 2021 3 miljoen euro dat als volgt wordt gefinancierd:

- 40.000 euro uit de verkoop van oud brandweermateriaal
- 2.960.000 euro te financieren met lening

De verwachting is dat pas op het einde van 2021 een eerste lening door Hulpverleningszone 1 West-Vlaanderen zal opgenomen worden. Dit als gevolg van de vrij grote leveringstermijnen van de aan te kopen brandweer – en dienst 112-voertuigen en van het brandweermateriaal.

Er werd dan ook in de begroting 2021 een eerder symbolisch budget van 34.000 euro intrest op de op te nemen leningen ingeschreven. Het is wel zo dat in het meerjarenplan voor de jaren 2020-2025 steeds het jaar volgend op het investeringsjaar een vol jaar intrest en kapitaalsaflossing wordt voorzien.

Er zijn vooralsnog geen banktabellen voorhanden.





**6. Financieringstabel van de buitengewone dienst 2021 (financieringswijze en middelen)**

Hulpverleningszone West-Vlaanderen

Nummer: 1

Programma van de tijdens het dienstjaar 2021 uit te voeren investeringen

Nr.	Art. uitgaven	Omschrijving van de werken	Raming	Toelage	Zonaal aandeel
1	35100/742-52	Aankoop informaticamateriaal	80.000		80.000
2	35100/743-52	Aankoop van dienstauto's	150.000		150.000
2	35100/743-98	Aankoop van speciale en andere voertuigen	2.000.000		2.000.000
3	35100/744-51	Aankoop van machines, exploitatiemateriaal en uitrusting	320.000		320.000
4	35200/743-98	Aankoop van speciale en andere voertuigen	450.000		450.000
			<b>3.000.000</b>		<b>3.000.000</b>

## Middelen tot dekking van het aandeel van de hulpverleningszone dienstjaar 2021

Nr.	Op te nemen leningen	Financiering overboeking GD-BD	Financiering verkoop voertuig	Artikel ontv.	Opmerkingen
1	80.000			01000/961-51	
2	150.000			0100/961-51	Dienst/logistieke voertuigen
2	2.000.000			01000/961-51	Tankwagen, ladderwagen, 2 autopompen en een haakarmvoertuig
3	320.000			01000/961-51	
4	410.000		10.000 10.000 10.000 10.000	01000/961-51 35100/773-52 35100/773-98 35100/774-51 35200/773-98	3 ziekenwagens
	<b>2.960.000</b>		<b>40.000</b>		

**7. Evolutie van de voorzieningen voor risico's en kosten en reservefondsen 2021**

Bij begrotingswijziging nr 1 van 2020 werd een bedrag van 824.442 euro afgenomen van het gewoon reservefonds. Dit is een daling met 489.071 euro ten opzichte van de oorspronkelijke begroting 2020.

De begroting 2021 maakt voor 36.588 euro gebruik van de middelen van het gewoon reservefonds zodat na begrotingsopmaak 2021 een bedrag van 3.751.556 euro beschikbaar blijft op het gewoon reservefonds voor latere aanwending.

Jaar	Toename GRF	Afname GRF	Saldo
2016	1.924.800		1.924.800
2017	1.240.000		3.164.800
2018		864.372	2.300.428
2018 – BW1	306.575	0	3.471.375
2019		1.438.011	2.033.364
2019 – BW1	1.141.211	0	4.612.586
2020		1.313.513	3.299.073
2020 – BW1		824.442	3.788.144
2021		36.588	3.751.556

De Hulpverleningszone 1 West-Vlaanderen heeft daarnaast geen voorzieningen in 2016, 2017, 2018, 2019 of 2020 aangelegd waarover gerapporteerd zou kunnen worden.



8. **Meerjarenplan 2020-2025: Gewone Dienst JR 2015 - 2019, budget 2020-2021, prognose 2022-2025: totale toelage blijft gelijk aan 29.495.499 euro**

	JR 2015	JR 2016	JR 2017	JR 2018	JR 2019	B 2020 na BW	B 2021	P 2022	P 2023	P 2024	P 2025
<b>Personeelskosten</b>	<b>26.983.814</b>	<b>29.480.867</b>	<b>31.044.789</b>	<b>32.854.725</b>	<b>33.582.902</b>	<b>34.764.871</b>	<b>35.456.280</b>	<b>36.208.731</b>	<b>36.756.192</b>	<b>37.487.900</b>	<b>38.266.992</b>
Wedde kost beroepsbrandweerpersoneel	23.215.828	24.002.278	24.687.132	25.509.333	25.702.893	26.142.874	26.363.064	26.640.325	26.923.132	27.461.594	28.010.826
Wedde kost administratief personeel	33.801	918.240	1.240.439	1.570.909	1.767.990	2.080.137	2.317.747	2.614.102	2.666.384	2.719.712	2.774.106
Wedde kost vrijwilligers	3.251.397	3.883.362	4.666.895	5.103.350	5.234.791	5.344.860	5.383.469	5.437.304	5.491.677	5.546.593	5.602.059
- wedde kost vrijwillige brandweermensen	2.750.487	2.916.794	3.214.095	3.452.235	3.350.125	3.407.421	3.407.077	3.441.148	3.475.559	3.510.315	3.545.418
- wedde kost vrijwilligers D112	500.910	966.568	1.452.800	1.653.115	1.884.666	1.937.439	1.976.392	1.996.156	2.016.117	2.036.279	2.056.641
Responsabiliseringsbijdrage	0	0	195.160	181.637	330.758	450.000	450.000	575.000	740.000	825.000	950.000
Verzekering AO en hospitalisatie	425.660	571.146	141.432	336.425	426.934	567.000	765.000	765.000	765.000	765.000	765.000
Bijdragen arbeidsgeneeskundige dienst	57.128	87.154	95.381	127.555	102.080	150.000	150.000	150.000	150.000	150.000	150.000
Rest	18.687	18.350	23.516	17.456	17.456	30.000	27.000	20.000	20.000	20.000	15.000
<b>Werkingskosten</b>	<b>7.803.738</b>	<b>7.300.906</b>	<b>7.416.690</b>	<b>7.576.614</b>	<b>7.487.064</b>	<b>8.033.434</b>	<b>7.698.925</b>	<b>7.637.922</b>	<b>7.705.754</b>	<b>7.774.283</b>	<b>7.843.523</b>
vergoeding verplaatsingskosten	18.405	33.373	11.397	22.724	42.536	45.124	50.000	30.000	30.000	30.000	30.000
diverse erelonen en vergoedingen	1.515.748	674.913	462.673	515.739	450.068	305.000	230.500	235.500	235.500	235.500	235.500
erelonen studies en werken			20.635	18.785	13.309	20.000	20.000	20.000	20.000	20.000	20.000
erelonen advocaten	7.172	2.310	635	2.075	14.980	10.000	10.000	10.000	10.000	10.000	10.000
presentiegelden juryleden	0	16.037	3.361	3.786	450	3.500	5.000	5.000	5.000	5.000	5.000
gedetacheerd personeel	1.239.549	407.484	374.707	412.031	220.977	165.000	145.000	150.000	150.000	150.000	150.000
erelonen en andere vergoedingen	269.027	249.082	63.335	79.062	200.352	106.500	50.500	50.500	50.500	50.500	50.500
administratieve werkingskosten	1.363.688	1.211.688	1.443.255	1.749.476	1.688.328	2.001.010	1.958.600	1.988.600	2.008.600	2.028.600	2.048.600
kantoorbenodigdheden	33.682	30.060	36.782	34.971	14.526	35.000	40.000	40.000	40.000	40.000	40.000
prestaties door derden	60.610	112.763	99.985	121.406	94.942	122.000	122.000	122.000	122.000	122.000	122.000
frankingskosten	45.064	56.745	66.960	67.795	70.316	70.000	75.000	75.000	75.000	75.000	75.000
telefoonkosten	77.305	71.013	74.912	74.013	88.688	101.400	140.000	140.000	140.000	140.000	140.000
huur/onderhoud kantoormaterieel	57.758	69.597	75.222	128.586	88.688	80.000	80.000	80.000	80.000	80.000	80.000
kosten informatica	520.712	496.077	582.664	648.495	723.950	800.000	710.000	720.000	730.000	740.000	750.000
prestaties arbeidsgeneesk. Dienst	48.180	10.712	22.517	12.479	37.396	40.000	30.000	30.000	30.000	30.000	30.000
procedure en vervolgingskosten		2.228	1.709	1.061	174	1.500	1.500	1.500	1.500	1.500	1.500
kosten beroepsopleiding	435.265	266.147	359.706	559.938	525.247	650.000	660.000	670.000	680.000	690.000	700.000
kosten inrichten examens	39.201	20.818	16.230	6.979	1.543	10.000	10.000	10.000	10.000	10.000	10.000
aankoop documentatie	25.616	29.501	30.863	21.828	15.005	20.000	20.000	30.000	30.000	30.000	30.000
receptie/representatiekosten	19.604	46.002	72.301	63.444	87.931	70.000	70.000	70.000	70.000	70.000	70.000
andere administratiekosten		25	60	7.582	572	110	100	100	100	100	100
lidgelden	691	0	0	0	0	0	0	0	0	0	0
<b>aankoop en onderhoud technische benodigdheden</b>	<b>1.610.566</b>	<b>1.774.029</b>	<b>1.793.847</b>	<b>1.790.541</b>	<b>1.891.313</b>	<b>2.058.500</b>	<b>1.776.500</b>	<b>1.766.500</b>	<b>1.776.500</b>	<b>1.786.500</b>	<b>1.796.500</b>
diverse benodigdheden	689.536	699.352	667.256	639.095	812.780	815.000	640.000	650.000	660.000	670.000	680.000
beroepskledij	458.132	538.062	603.243	649.995	559.704	685.000	570.000	550.000	550.000	550.000	550.000
technische prestaties door derden	118.749	138.605	116.723	126.215	145.284	154.000	125.000	125.000	125.000	125.000	125.000
verzekering BA	21.750	31.167	30.000	18.845	21.712	23.000	25.000	25.000	25.000	25.000	25.000
belastingen, taksen, retr	853	1.258	5.674	11.567	-1.668	10.000	10.000	10.000	10.000	10.000	10.000
huur/Onderhoud techn. Benodigdheden	254.979	360.105	359.955	338.582	347.623	365.000	400.000	400.000	400.000	400.000	400.000
diverse technische kosten	66.567	5.480	10.996	6.242	5.878	6.500	6.500	6.500	6.500	6.500	6.500
<b>onderhoud gebouwen</b>	<b>972.293</b>	<b>1.257.253</b>	<b>1.246.519</b>	<b>1.192.294</b>	<b>1.158.393</b>	<b>1.192.000</b>	<b>1.198.150</b>	<b>1.204.392</b>	<b>1.210.728</b>	<b>1.217.159</b>	<b>1.223.686</b>
benodigdheden gebouwen	174.237	208.943	256.793	226.050	217.033	230.000	230.000	230.000	230.000	230.000	230.000
onderhoud door derden	354.217	556.646	487.257	476.780	500.614	425.000	425.000	425.000	425.000	425.000	425.000
verzekering inboedel	1.864	0	1.889	1.695	1.769	2.000	2.000	2.000	2.000	2.000	2.000
levering EGW	336.191	381.006	399.615	388.748	344.432	410.000	416.150	422.392	428.728	435.159	441.686
- elektriciteit	171.008	172.135	201.618	182.105	171.220	190.000	192.850	195.743	198.679	201.659	204.684
- gas	102.268	131.607	136.881	123.839	111.460	140.000	144.100	146.395	148.591	150.820	152.910
- water	62.915	77.264	61.116	82.804	61.752	80.000	81.200	82.418	83.654	84.909	86.183
diverse kosten gebouwen	105.784	110.658	100.965	99.021	94.545	125.000	125.000	125.000	125.000	125.000	125.000
huur gebouwen	1.102.159	1.124.102	1.154.186	1.187.841	1.225.289	1.250.000	1.275.000	1.300.500	1.326.510	1.353.040	1.380.101
onderhoud voertuigen	1.214.339	1.224.113	1.304.125	1.117.442	1.030.288	1.181.000	1.199.325	1.111.730	1.117.216	1.122.784	1.128.436

	JR 2015	JR 2016	JR 2017	JR 2018	JR 2019	B 2020	B 2021	P 2022	P 2023	P 2024	P 2025
aankoop diverse materialen	201.696	185.812	226.245	187.200	234.420	290.000	275.000	200.000	200.000	200.000	200.000
brandstof	230.477	222.664	261.767	336.029	339.655	355.000	360.325	365.730	371.216	376.784	382.436

### Vervolg Werkingkosten-voertuigen

herstelling door derden	397.321	410.672	418.043	339.207	205.311	240.000	243.000	250.000	250.000	250.000	250.000
verzekering	320.559	335.734	347.536	213.535	226.040	280.000	285.000	260.000	260.000	260.000	260.000
andere kosten voertuigen	4.204	8.236	0	0	659	1.000	1.000	1.000	1.000	1.000	1.000
renting voertuigen	50.738	51.262	44.771	37.975	18.876	10.000	20.000	20.000	20.000	20.000	20.000
ingebruikstellingsheffing	9.344	9.733	5.763	3.496	5.327	5.000	15.000	15.000	15.000	15.000	15.000
kosten financieel beheer	6.541	1.335	688	557	849	800	700	700	700	700	700
roerende voorheffing	6.433	1.219	217	186	132	300	200	200	200	200	200
administratiekosten financieel beheer	108	116	471	371	717	500	500	500	500	500	500
<b>Overdrachten</b>	<b>29.156</b>	<b>122.845</b>	<b>129.384</b>	<b>149.130</b>	<b>150.983</b>	<b>150.000</b>	<b>150.000</b>	<b>150.000</b>	<b>150.000</b>	<b>150.000</b>	<b>150.000</b>
onwaarden	0	92.188	92.496	100.988	92.935	69.000	69.000	69.000	69.000	69.000	69.000
lidmaatschapsbijdragen diverse instellingen	13.142	15.110	21.666	31.896	41.988	63.500	63.500	63.500	63.500	63.500	63.500
bijdrage vakbondspremies	16.013	15.547	15.222	16.246	16.060	17.500	17.500	17.500	17.500	17.500	17.500
<b>Schuldutgaven</b>	<b>0</b>	<b>0</b>	<b>0</b>	<b>0</b>	<b>0</b>	<b>0</b>	<b>34.000</b>	<b>315.000</b>	<b>550.000</b>	<b>865.000</b>	<b>1.100.000</b>
<b>TOTAAL UITGAVEN</b>	<b>36.241.874</b>	<b>40.645.110</b>	<b>41.053.596</b>	<b>42.301.081</b>	<b>41.220.949</b>	<b>42.948.305</b>	<b>43.339.205</b>	<b>44.311.653</b>	<b>45.161.946</b>	<b>46.277.183</b>	<b>47.360.515</b>

<b>Prestaties</b>	<b>3.383.438</b>	<b>3.292.240</b>	<b>3.367.386</b>	<b>4.034.710</b>	<b>2.692.876</b>	<b>2.735.438</b>	<b>2.946.937</b>	<b>2.850.000</b>	<b>2.900.000</b>	<b>2.950.000</b>	<b>3.000.000</b>
prestaties - interventies	378.719	419.603	328.014	473.898	360.359	400.000	400.000	400.000	400.000	400.000	400.000
prestaties - preventie	672.552	457.268	385.976	468.116	446.650	500.000	500.000	500.000	500.000	500.000	500.000
prestaties - D 112	2.193.661	2.278.690	2.497.823	2.939.574	1.681.467	1.600.000	1.650.000	1.700.000	1.750.000	1.800.000	1.850.000
overige prestaties	138.506	136.679	155.573	153.122	204.400	235.438	246.934	250.000	250.000	250.000	250.000
<b>Overdrachten</b>	<b>34.798.767</b>	<b>36.835.452</b>	<b>37.365.780</b>	<b>39.012.041</b>	<b>40.128.152</b>	<b>40.293.050</b>	<b>40.335.080</b>	<b>40.417.580</b>	<b>40.500.080</b>	<b>40.542.580</b>	<b>40.655.080</b>
vergoeding arbeidsongevallen	145.512	125.739	169.898	147.830	485.128	155.000	150.000	150.000	150.000	150.000	150.000
federale basistoelage	1.337.698	1.353.734	1.353.734	1.353.734	1.353.734	1.353.734	1.353.734	1.353.734	1.353.734	1.353.734	1.353.734
bijkomende federale basistoelage	3.540.482	5.270.230	5.632.990	5.855.557	5.855.092	5.823.847	5.823.847	5.823.847	5.823.847	5.823.847	5.823.847
toelage DGH	271.405	590.250	712.800	2.153.600	2.637.323	2.500.000	2.600.000	2.600.000	2.600.000	2.600.000	2.650.000
toelagen steden/gemeenten	29.495.499	29.495.499	29.495.499	29.495.499	29.495.499	29.495.469	29.495.499	29.495.499	29.495.499	29.495.499	29.495.499
Toelage CB				287.033		696.000	696.000	696.000	696.000	696.000	696.000
Vlaamse tussenkomst respbijdrage	8.171	0	859	5.821	14.343	225.000	225.000	287.500	370.000	412.500	475.000
overige	25.733	4.541	724	784	472	850	600	600	600	600	600

<b>Schuldontvangsten</b>	<b>25.733</b>	<b>4.541</b>	<b>724</b>	<b>784</b>	<b>472</b>	<b>850</b>	<b>600</b>	<b>600</b>	<b>600</b>	<b>600</b>	<b>600</b>
credittresten	25.733	4.516	724	620	441	500	500	500	500	500	500
nalatigheidstrest	0	25	0	134	31	100	100	100	100	100	100
dividend	0	0	0	30	0	0	0	0	0	0	0
<b>TOTAAL ONTVANGSTEN</b>	<b>38.207.938</b>	<b>40.132.233</b>	<b>40.733.890</b>	<b>43.047.535</b>	<b>42.821.500</b>	<b>43.029.338</b>	<b>43.302.617</b>	<b>43.268.180</b>	<b>43.400.680</b>	<b>43.493.180</b>	<b>43.655.680</b>
Overboekingen (vanaf 2021 afm. gew reservefonds)	1.422.686	3.827.933	2.590.000	2.015.628	1.465.716	824.442	36.588	0	456.527	1.284.003	2.204.835
Overboekingen naar GRF	0	0	0	0	1.141.211	0	0	0	261.266	0	0
Uitgaven vorige dj	2.480	-87.441	-127.267	-295.016	-179.057	120.155	0	0	0	0	0
Ontvangsten vorige dj				2.009.327	2.009.327	1.182.008	0	1.500.000	1.500.000	1.500.000	1.500.000
Overschot jaarrekening x - 1											
<b>UITKOMST BEGROTINGSJAAR</b>				<b>1.182.008</b>	<b>0</b>	<b>0</b>	<b>0</b>	<b>0</b>	<b>0</b>	<b>0</b>	<b>0</b>
<b>Saldo reservefonds</b>				<b>4.612.586</b>	<b>3.788.144</b>	<b>3.751.556</b>	<b>4.208.083</b>	<b>4.469.349</b>	<b>3.185.346</b>	<b>980.511</b>	

begrotingscijfers personeel 2021: de berekende cijfers worden verminderd met:

\* operationeel personeel: - 400.000 euro voor loopbaanonderbreking (5VTE) en - 110.000 euro opt out (minuten ipv uren)

\* administratief personeel: 10 bijkomende VTE zijn gebudgetteerd, maar inschatting dat de invulling ten vroegste half 2021 zal gebeuren (- 250.000 euro)

begrotingscijfers personeel 2022: daling opt out met 250.000 euro

begrotingscijfers personeel 2023: daling opt out met 250.000 euro

begrotingscijfers vrijwilligers vanaf 2022: jaarlijkse geringe stijging met 1%, door minder inroosteren zal de werkgevers rsz + vakantiegeld vrijwilligers dalen. (voorzien wgrsz 2021: 813.218 euro en vak.geld vrijwilligers 2021: 411.842 euro)

l&A leningen obv investeringen in voertuigen en materiaal: 2021: 3 mi euro; 2022: 2,25 mi euro; 2023: 3 mi euro; 2024: 2,25 mi euro; 2025: 3 mi euro; lening op 10 j aan rentevoet van 1%

geen opname l & A leningen gebouwen: uitgangspunt investeringen in gebouwen zijn budgetneutraal

**9. Lijst van de aan derden door de Hulpverleningszone toegekende subsidies**

De Hulpverleningszone 1 West-Vlaanderen heeft op de begroting 2021 een budget van 1.000 euro voor aan derden toe te kennen subsidies opgenomen.

Eventuele bestedingen in 2021 zullen het gevolg zijn van een individueel besluit van de Zoneraad.

Op heden is geen lijst van verenigingen en/of instellingen beschikbaar die in de loop van 2021 een subsidie zouden worden toegekend.



#### **10. Elk ander nuttig bewijsstuk:**

- 1. Overeenkomst van 1 september 2014 inzake de financiële verdeelsleutel en de daaraan verbonden modaliteiten voor de periode 2015-2025
- 2. Overzicht federale dotaties 2021
- 3 Het bewijs van aanplakking
- 4. Raadsbesluiten van de 17 steden/gemeenten houdende het vaststellen van de stedelijke/gemeentelijke bijdrage in de begroting 2021 van de Hulpverleningszone 1 West-Vlaanderen

**OVEREENKOMST TUSSEN DE HULPVERLENINGSZONE WEST-VLAANDEREN 1 IN OPRICHTING EN DE GEMEENTEN INZAKE DE FINANCIËLE VERDEELSLEUTEL EN DE DAARAAN VERBONDEN MODALITEITEN VOOR DE PERIODE 2015-2025**

Tussen,

De Prezone van de Hulpverleningszone West-Vlaanderen 1 in oprichting, p/a Siemenslaan 6, 8020 Oostkamp, vertegenwoordigd door de heer Luc Vanparys, voorzitter en de heer Filiep Dekiere, coördinator, in uitvoering van het besluit van de prezoneraad van 1 september 2014, hierna 'de hulpverleningszone' genoemd, enerzijds.

En,

Stad Blankenberge, J.F. Kennedyplein 1, 8370 Blankenberge, vertegenwoordigd door de heer Patrick De Klerck, burgemeester en de heer Peter Verheyden, stadssecretaris, in uitvoering van het gemeenteraadsbesluit van 07/10/2014, hierna 'de gemeente' genoemd, anderzijds.

Stad Brugge, Burg 12, 8000 Brugge, vertegenwoordigd door de heer André Van Nieuwkerke, voorzitter en de heer Johan Coens, stadssecretaris, in uitvoering van het gemeenteraadsbesluit van 21/10/2014, hierna 'de gemeente' genoemd, anderzijds.

Gemeente De Haan, Leopoldlaan 24, 8420 De Haan, vertegenwoordigd door de heer Peter Breemersch, burgemeester en de heer Franky Museeuw, gemeentesecretaris, in uitvoering van het gemeenteraadsbesluit van 09/10/2014, hierna 'de gemeente' genoemd, anderzijds.

Stad Gistel, Heyvaertlaan 18, 8470 Gistel, vertegenwoordigd door de heer Bart Halewyck, burgemeester en mevrouw Lieve Wydooghe, stadssecretaris, in uitvoering van het gemeenteraadsbesluit van 02/10/2014, hierna 'de gemeente' genoemd, anderzijds.

Gemeente Knokke-Heist, Alfred Verweeplein 1, 8300 Knokke-Heist, vertegenwoordigd door Graaf Leopold Lippens, burgemeester en mevrouw Miet Gobert, gemeentesecretaris, in uitvoering van het gemeenteraadsbesluit 25/09/2014, hierna 'de gemeente' genoemd, anderzijds.

Gemeente Middelkerke, Spermaliestraat 1, 8430 Middelkerke, vertegenwoordigd door mevrouw Janna Rommel-Opstaele, burgemeester en de heer Pierre Ryckewaert, gemeentesecretaris, in uitvoering van het gemeenteraadsbesluit van 14/10/2014, hierna 'de gemeente' genoemd, anderzijds.

Stad Oostende, Vindictivelaan 1, 8400 Oostende, vertegenwoordigd door mevrouw Sabine Friederichs, voorzitter van de Gemeenteraad en de heer Kristof Beuren, stadssecretaris, in uitvoering van het gemeenteraadsbesluit van 16/10/2014, hierna 'de gemeente' genoemd, anderzijds.

Gemeente Oostkamp, Siemenslaan 1, 8020 Oostkamp, vertegenwoordigd door de heer Jan de Keyser, eerste schepen en de heer Jan Compemol, gemeentesecretaris, in uitvoering van het gemeenteraadsbesluit van 18/09/2014, hierna 'de gemeente' genoemd, anderzijds.

Stad Torhout, Aartrijkestraat 11/B, 8820 Torhout, vertegenwoordigd door de heer Norbert De Cuyper, burgemeester en de heer ~~Luc Vandamme~~ <sup>van Thomme Niek</sup>, stadssecretaris, in uitvoering van het gemeenteraadsbesluit van 27/10/2014, hierna 'de gemeente' genoemd, anderzijds.

Gemeente Beernem, Bloemendalestraat 112, 8730 Beernem, vertegenwoordigd door de heer Johan De Rycke, burgemeester en de heer Jan Claeys, gemeentesecretaris, in uitvoering van het gemeenteraadsbesluit van 16/10/2014, hierna 'de gemeente' genoemd, anderzijds.

Gemeente Bredene, Centrumplein 1, 8450 Bredene, vertegenwoordigd door de heer Steve Vandenberghe, burgemeester en de heer Yannick Wittevrongel, gemeentesecretaris, in uitvoering van het gemeenteraadsbesluit van 20/10/2014, hierna 'de gemeente' genoemd, anderzijds.

Stad Damme, Vissersstraat 2A, 8340 Damme, vertegenwoordigd door de heer Joachim Coens, burgemeester en de heer Hendrik De Corte, waarnemend stadssecretaris, in uitvoering van het gemeenteraadsbesluit van 25/09/2014, hierna 'de gemeente' genoemd, anderzijds.

Gemeente Lichtegem, Stationsstraat 1, 8480 Lichtegem, vertegenwoordigd door de heer Karl Bonny, burgemeester en de heer Bart Inghelbrecht, wnd. gemeentesecretaris, in uitvoering van het gemeenteraadsbesluit van 02/10/2014, hierna 'de gemeente' genoemd, anderzijds.

Gemeente Jabbeke, Dorpsstraat 3, 8490 Jabbeke, vertegenwoordigd door de heer Daniël Vanhessche, burgemeester en de heer Gabriël Acke, gemeentesecretaris, in uitvoering van het gemeenteraadsbesluit van 06/10/2014, hierna 'de gemeente' genoemd, anderzijds.

Stad Oudenburg, Weststraat 24, 8460 Oudenburg, vertegenwoordigd door de heer Ignace Dereeper, burgemeester en de heer Johan Rosseel, stadssecretaris, in uitvoering van het gemeenteraadsbesluit van 25/09/2014, hierna 'de gemeente' genoemd, anderzijds.

Gemeente Zedelgem, Snellegemsestraat 1, 8210 Zedelgem, vertegenwoordigd door de heer Patrick Arnou, burgemeester en de heer Kurt Ryheul, gemeentesecretaris, in uitvoering van het gemeenteraadsbesluit van 23/10/2014, hierna 'de gemeente' genoemd, anderzijds.

Gemeente Zuienkerke, Kerkstraat 17, 8377 Zuienkerke, vertegenwoordigd door de heer Alain De Vlieghe, burgemeester en de heer Franky Goethals, gemeentesecretaris, in uitvoering van het gemeenteraadsbesluit van 17/09/2014, hierna 'de gemeente' genoemd, anderzijds.

#### Vooraf:

Voor de opmaak van de verdeelsleutel 2015-2025 werd met de diverse belangen én de financiële draagkracht van alle 17 gemeenten rekening gehouden (grote besturen met een beroepskorps, gemeenten met hoofdzakelijk een vrijwillig korps, kleinere beschermde gemeenten). Desalniettemin is dit een solidariteitscompromis en zal de financiering van de hulpverleningszone voor alle gemeenten een bijzondere financiële inspanning vergen. Om die reden zijn een aantal randvoorwaarden uitdrukkelijk gekoppeld aan de goedkeuring van het procentueel aandeel van elke gemeente in het te financieren saldo van de hulpverleningszone.

Wordt het volgende overeengekomen:

## Titel I: Verplichtingen van de gemeenten

### Artikel 1:

De gemeenten verbinden zich ertoe ten opzichte van elkaar en de hulpverleningszone volgend percentage van het jaarlijks te financieren saldo (globale gemeentelijk aandeel) van de hulpverleningszone bij te dragen:

Gemeente	2015	2016	2017	2018	2019	2020	2021	2022	2023	2024	2025
Blankenberge	2.1476%	2.2053%	2.2629%	2.3206%	2.3782%	2.4359%	2.4935%	2.5511%	2.6088%	2.6664%	2.6664%
Brugge	31.3200%	31.2600%	31.2000%	31.1400%	31.0800%	31.0200%	30.9600%	30.9000%	30.8400%	30.7800%	30.7800%
De Haan	3.2998%	3.2895%	3.2793%	3.2690%	3.2588%	3.2485%	3.2383%	3.2280%	3.2178%	3.2075%	3.2075%
Gistel	1.4164%	1.4529%	1.4893%	1.5257%	1.5622%	1.5986%	1.6350%	1.6715%	1.7079%	1.7444%	1.7444%
Knokke-Heist	12.2000%	12.2000%	12.2000%	12.2000%	12.2000%	12.2000%	12.2000%	12.2000%	12.2000%	12.2000%	12.2000%
Middelkerke	3.4935%	3.5070%	3.5205%	3.5340%	3.5475%	3.5610%	3.5745%	3.5880%	3.6015%	3.6150%	3.6150%
Oostende	29.0168%	28.5235%	28.0303%	27.5371%	27.0438%	26.5506%	26.0574%	25.5641%	25.0709%	24.5777%	24.5777%
Oostkamp	2.5695%	2.6389%	2.7084%	2.7778%	2.8473%	2.9167%	2.9862%	3.0556%	3.1251%	3.1945%	3.1945%
Torhout	2.6813%	2.7527%	2.8240%	2.8954%	2.9667%	3.0381%	3.1094%	3.1807%	3.2521%	3.3234%	3.3234%
Beernem	1.7169%	1.7638%	1.8107%	1.8576%	1.9045%	1.9513%	1.9982%	2.0451%	2.0920%	2.1389%	2.1389%
Bredene	1.8095%	1.8589%	1.9084%	1.9578%	2.0073%	2.0568%	2.1062%	2.1557%	2.2052%	2.2546%	2.2546%
Damme	1.2586%	1.2872%	1.3159%	1.3445%	1.3731%	1.4017%	1.4304%	1.4590%	1.4876%	1.5162%	1.5162%
Ichtegem	1.5723%	1.6145%	1.6568%	1.6991%	1.7414%	1.7836%	1.8259%	1.8682%	1.9104%	1.9527%	1.9527%
Jabbeke	1.5829%	1.6259%	1.6688%	1.7117%	1.7547%	1.7976%	1.8405%	1.8834%	1.9264%	1.9693%	1.9693%
Oudenburg	1.0382%	1.0664%	1.0946%	1.1228%	1.1510%	1.1792%	1.2074%	1.2356%	1.2639%	1.2921%	1.2921%
Zedelgem	2.5582%	2.6265%	2.6947%	2.7630%	2.8312%	2.8994%	2.9677%	3.0359%	3.1042%	3.1724%	3.1724%
Zuilenkerke	0.3185%	0.3270%	0.3355%	0.3440%	0.3524%	0.3609%	0.3694%	0.3779%	0.3864%	0.3949%	0.3949%
	100.0000%	100.0000%	100.0000%	100.0000%	100.0000%	100.0000%	100.0000%	100.0000%	100.0000%	100.0000%	100.0000%

### Artikel 2:

Het te betalen bedrag aan de hulpverleningszone wordt in twaalfden, d.i. maandelijks, gestort door de gemeente, ten laatste op de 10de dag van de maand op het bankrekeningnummer van de hulpverleningszone.

Bij iedere laattijdige betaling is de wettelijke rentevoet voor betalingsachterstand bij handelstransacties van toepassing, berekend per dag.

### Artikel 3:

De hulpverleningszone wordt op 1 januari 2015 automatisch 'om niet', d.w.z. gratis, eigenaar van alle roerend materieel en voertuigen van de gemeentelijke brandweerkorpsen. De gemeenten met korps gaan hiermee uitdrukkelijk akkoord.

### Artikel 4:

De gemeenten zullen de gemeentelijke retributiereglementen in een zonaal retributiereglement laten harmoniseren. De opgenomen tarieven in dit gelijkvormig reglement zijn voldoende hoog en een noodzakelijke bron van inkomsten voor de hulpverleningszone. De aanvrager die een prestatie van de brandweerszone vraagt, staat op basis van de goedgekeurde tarieven in het zonaal retributiereglement in voor de betaling ervan. Gemeenten die niet akkoord gaan dat bepaalde tarieven geheel of gedeeltelijk doorgerekend worden aan de aanvrager maken daarnaast een eigen gemeentelijk

reglement op basis van het derdebetalersstelsel. Dit houdt in dat die gemeenten die afwijken van het algemene (zonale) retributiereglement zelf aan de zone het verschil tussen het zonale retributiereglement en de eigen gevraagde gemeentelijke bijdrage dienen te betalen.

## **Titel II: Verplichtingen van de hulpverleningszone**

### **Artikel 5:**

De hulpverleningszone verbindt zich ertoe de bedragen die haar zijn toegekend te gebruiken voor de doeleinden van de hulpverleningszone. De zoneraad bepaalt bij begrotingswijziging de bestemming van de eventuele overschotten op de afgesloten jaarrekeningen, hetzij opname in de gewone dienst, de buitengewone dienst of terugstorting naar de gemeenten.

### **Artikel 6:**

De hulpverleningszone werkt kostenbewust en streeft maximale efficiëntie na.

### **Artikel 7:**

De hulpverleningszone legt jaarlijks een investeringsplafond vast in de zoneraad. De prezoneraad van 1 september 2014 heeft het investeringsvolume voor 2015 vastgelegd op 1,5 miljoen euro. De financiering van deze investeringen gebeurt in de hulpverleningszone door middel van leningen. De zoneraad kan enkel gemotiveerd, in geval van dringende en onvoorziene omstandigheden, voor een urgente, noodzakelijke investering van dit investeringsplafond afwijken.

### **Artikel 8:**

De hulpverleningszone streeft naar het meest efficiënt personeelsbestand. Ieder jaar legt de hulpverleningszone de contouren van een efficiënt personeelsbestand opnieuw vast, waarbij maximaal rekening wordt gehouden met de modaliteit vermeld in artikel 6. In 2015 wordt geen enkel personeelslid (operationeel/calog) vervangen d.m.v. externe aanwervingen. Er wordt in 2015 niemand gerekruteerd door de hulpverleningszone. Enkel interne verschuivingen binnen het personeelsbestand van de hulpverleningszone zijn mogelijk. De (pre)zoneraad kan van deze algemene stelregel inzake personeel uitzonderlijk afwijken voor strategisch, organisatorisch noodzakelijke aanwervingen.

### **Artikel 9:**

De hulpverleningszone betaalt tot in 2025 een vastgelegde huurprijs voor de huidige gebouwen van de brandweer. De hulpverleningszone huurt de brandweergebouwen van de gemeenten van oorsprong. 75 % van de eerder geschatte huurprijs wordt als totale huur voorzien. (1.469.545 euro x 75% = 1.102.158,75 euro) Deze huurprijs wordt jaarlijks geïndexeerd met 2%. Dit betekent dat de hulpverleningszone volgende huurprijs aan de desbetreffende gemeenten betaalt in 2015:

- Blankenberge: 90.468,75 euro
- Brugge Pathoekeweg: 271.095,00 euro
- Brugge Walweijnstraat: 32.745 euro
- De Haan: 30.645 euro
- Gistel: 57.825,00 euro
- Knokke-Heist: 142.893,75 euro
- Middelkerke: 73.177,50 euro
- Oostende: 251.426,25 euro
- Oostkamp Siemenslaan: 72.262,50 euro
- Oostkamp Ruddervoorde: 4.923,75 euro
- Torhout: 74.696,25 euro

Latere wijzigingen in het gebouwenbestand (nieuwbouw, buiten dienst stelling,...) en bijhorende financiering worden voorgelegd aan de zoneraad. De gemeente van oorsprong blijft eigenaar van de brandweergebouwen.



De zoneraad sluit eenvormige huurovereenkomsten met de eigenaars van de brandweergebouwen af.

**Artikel 10:**

De hulpverleningszone streeft ernaar zoveel mogelijk taken uit te voeren in een vorm van samenwerkingsverband met andere hulpverleningszones om het kostenplaatje van de hulpverleningszone te drukken en zo efficiënt mogelijk te werken, bv. een gemeenschappelijke aankoopcentrale.

**Artikel 11:**

De hulpverleningszone engageert zich tot stringent budgetteren om de gemeentelijke budgetten nietodeloos te bezwaren.

**Titel III: Algemene bepalingen**

**Artikel 12:**

Deze overeenkomst wordt gesloten voor een periode van 11 jaar (2015-2025). Deze overeenkomst zal door iedere partij ter goeder trouw worden uitgevoerd.

**Artikel 13:**

Onderhavige overeenkomst die door de prezoneraad voor de Hulpverleningszone West-Vlaanderen 1 met de 17 gemeenten wordt afgesloten, is met ingang van 1 januari 2015 integraal van toepassing voor de Hulpverleningszone West-Vlaanderen 1.

**Artikel 14:**

Deze overeenkomst treedt in werking op 1 januari 2015.

Deze overeenkomst is opgemaakt in 18 exemplaren. Elke stad/gemeente verklaart een ondertekend exemplaar te hebben ontvangen.


Voor de Prezone West-Vlaanderen 1- Hulpverleningszone in oprichting:

  
Luc Vanparrys  
voorzitter prezoneraad

  
Filip Dekiere  
coördinator prezone West-Vlaanderen 1

Voor stad Blankenberge:

  
Patrick De Klerck  
burgemeester

  
Peter Verheyden  
stadssecretaris

Voor stad Brugge:

André Van Nieuwerkerke  
voorzitter

Johan Coens  
stadssecretaris

Voor gemeente De Haan:

Peter Brijemersch  
burgemeester

Franky Museeuw  
gemeentesecretaris

Voor stad Gistel:

Bart Halewyck  
burgemeester

Lieve Wydooghe  
stadssecretaris

Voor stad Knokke Heist:

Graaf Leopold Lippens  
burgemeester

Miet Gobert  
stadssecretaris

Voor gemeente Middelkerke:

Janna Rommel-Opstaele  
burgemeester

Pierre Ryckewaert  
gemeentesecretaris

Voor stad Oostende:

Sabine Friederichs  
Voorzitter

Kristof Beuren  
stadssecretaris

Voor gemeente Oostkamp:



Jan de Keyser  
eerste schepen



Jan Compere  
gemeentesecretaris

Voor stad Torhout:



Norbert De Cuyper  
burgemeester



Van Thomme Dik  
Luc Vandamme  
stadssecretaris, wms

Voor gemeente Beernem:



Johan De Rycke  
burgemeester



Jan Obeys  
gemeentesecretaris

Voor gemeente Bredene:



Steve Vandenberghe  
burgemeester



Yannick Wittevrongel  
gemeentesecretaris

Voor stad Damme:



Joachim Coens  
burgemeester



Hendrik De Corte  
waarnemend stadssecretaris

Voor gemeente Ichtegem:



Karl Bonny  
burgemeester



Bart Inghelbrecht  
waarnemend gemeentesecretaris



Voor gemeente Jabbeke:



Daniël Vanhessche  
burgemeester




Gabriël Acke  
gemeentesecretaris

Voor stad Oudenburg:




Ignace Dereeper  
burgemeester




Johan Rosseel  
stadssecretaris

Voor gemeente Zedelgem:



Patrick Amou  
burgemeester



Kurt Ryheul  
gemeentesecretaris

Voor gemeente Zuienkerke:



Alain De Vlieghe  
burgemeester



Franky Goethals  
gemeentesecretaris

Annexe 3 à la circulaire budgétaire pour l'élaboration du budget 2021 - estimation / Bijlage 3 van de budgettaire oorzakenlijst voor de opmaak van de begroting 2021 -	Dotacion de base	Colonne 1 Font opéra	Colonne 2 Fin de carrière	Colonne 3 - statut	Catégorie	1,7410	Montant TOTAL DOTATION FEDERALE DE BASE	Montant dotation complémentaire - composante 1	Montant dotation complémentaire - Composante 2	Montant dotation complémentaire - Composante 3	Montant dotation complémentaire - Composante 4	Montant TOTAL DOTATION FEDERALE COMPLEMENTAIRE	Montant TOTAL des DOTATIONS FEDERALES (Base + Compl.)
<b>Antwerpen</b>													
Brauweer Zone Antwerpen	5,77%	4,6000%	16,3270%	16,8560%	4	€ 12.047,63	€ 1.850.958,3000	€ 3.788.698,0000	€ 2.186.802,6963	€ 3.297.036,7386	€ 20.974,92	€ 9.293.512,3500	€ 11.144.470,6500
Rivierland	3,86%	3,7900%	2,6749%	3,7491%	3	€ 10.709,01	€ 1.145.012,4000	€ 3.072.139,9000	€ 346.575,6473	€ 793.324,6581	€ 18.644,39	€ 4.169.684,6000	€ 5.311.697,0000
Brauweer Zone Rand	3,48%	3,7800%	0,5186%	1,4864%	3	€ 10.709,01	€ 1.109.933,0000	€ 3.113.321,4000	€ 66.350,5243	€ 290.740,1168	€ 18.644,39	€ 3.489.056,4300	€ 4.598.989,8300
Taxandria	1,89%	1,9400%	1,1556%	1,4012%	2	€ 8.031,76	€ 606.293,1000	€ 1.397.842,2000	€ 149.288,6796	€ 313.195,0181	€ 13.983,29	€ 1.074.309,1900	€ 2.680.602,2900
Brauweer zone Kruppen	2,47%	2,5600%	1,8054%	2,2311%	2	€ 8.031,76	€ 792.351,3000	€ 2.108.493,8000	€ 168.640,9159	€ 436.403,5754	€ 13.983,29	€ 2.771.520,5800	€ 3.519.871,8800
<b>Vlaams Brabant</b>													
Oost	4,87%	5,0400%	4,1729%	5,5679%	4	€ 12.047,63	€ 1.498.089,3000	€ 4.151.095,2000	€ 539.099,0998	€ 1.089.082,2767	€ 20.974,92	€ 5.800.250,4100	€ 7.298.339,7100
West	4,88%	5,4100%	4,2799%	4,5693%	4	€ 12.047,63	€ 1.597.534,2000	€ 4.455.438,3000	€ 552.921,0357	€ 893.755,9908	€ 20.974,92	€ 5.923.490,1900	€ 7.521.024,3900
<b>Oost-Vlaanderen</b>													
Centrum	5,31%	5,0400%	11,4918%	11,0835%	4	€ 12.047,63	€ 1.703.394,9000	€ 4.151.095,2000	€ 1.484.592,9810	€ 2.167.934,6637	€ 20.974,92	€ 7.824.597,7600	€ 9.527.992,6600
Mereyland	0,87%	0,9100%	0,0642%	0,2908%	1	€ 6.693,13	€ 311.166,3000	€ 749.503,3000	€ 8.293,8155	€ 56.880,5341	€ 11.652,74	€ 826.330,3900	€ 1.137.496,6900
Oost	1,84%	1,6300%	0,2998%	1,0443%	2	€ 8.031,76	€ 984.016,6000	€ 1.342.516,9000	€ 38.704,4725	€ 211.089,2819	€ 13.983,29	€ 1.607.293,9400	€ 2.101.310,5400
V/Ardennen	1,85%	1,7000%	0,1936%	0,6067%	2	€ 8.031,76	€ 506.846,2000	€ 1.400.171,0000	€ 24.881,4466	€ 118.670,3839	€ 13.983,29	€ 1.557.706,3700	€ 2.064.554,5700
Waadland	1,88%	2,0400%	1,4338%	2,3548%	2	€ 8.031,76	€ 835.164,2000	€ 1.680.205,2000	€ 185.238,2470	€ 460.599,3185	€ 13.983,29	€ 2.340.016,3600	€ 2.975.180,5600
Zuid-oost	2,43%	2,6300%	2,1186%	2,4297%	3	€ 10.709,01	€ 779.519,7000	€ 2.157.910,6000	€ 273.695,9127	€ 475.249,7724	€ 18.644,39	€ 2.925.500,6800	€ 3.705.020,3800
<b>West-Vlaanderen</b>													
Zone 1	4,22%	4,1000%	6,6125%	8,0354%	4	€ 12.047,63	€ 1.353.713,8000	€ 3.376.883,0000	€ 854.263,0002	€ 1.571.725,7362	€ 20.974,92	€ 5.823.846,6600	€ 7.177.580,4600
Brauweerzone Midwest	2,13%	2,1500%	0,8122%	1,8513%	2	€ 8.031,76	€ 888.282,7000	€ 1.770.804,5000	€ 105.054,9968	€ 362.114,5247	€ 13.983,29	€ 2.251.957,4100	€ 2.935.240,1100
Fluvia	2,82%	2,7600%	1,8412%	2,0933%	3	€ 10.709,01	€ 904.627,8000	€ 2.273.218,8000	€ 160.347,1004	€ 391.845,8530	€ 18.644,39	€ 2.844.056,1400	€ 3.748.683,9400
Brauweer Westhoek	2,48%	2,4700%	0,4288%	1,5078%	3	€ 10.709,01	€ 795.559,2000	€ 2.034.365,1000	€ 55.292,1036	€ 294.925,9608	€ 18.644,39	€ 2.403.228,5500	€ 3.198.787,7500
<b>Limburg</b>													
HVZ Zuidwest (LIM2)	3,89%	3,6000%	2,6930%	2,5801%	3	€ 10.709,01	€ 1.183.715,1000	€ 3.030.958,4000	€ 267.637,4920	€ 504.668,0404	€ 18.644,39	€ 3.816.908,3200	€ 5.000.623,4200
Brauweerzone Oost-Limburg (LIM2)	3,07%	3,1000%	1,4190%	2,8058%	2	€ 8.031,76	€ 984.825,5000	€ 2.593.253,0000	€ 734.991,4402	€ 548.815,0224	€ 13.983,29	€ 3.351.042,7300	€ 4.335.868,0300
Noord-Limburg (LIM1)	1,83%	1,6700%	0,7460%	1,3231%	1	€ 6.693,13	€ 322.887,7000	€ 1.375.462,1000	€ 96.761,1813	€ 250.798,6064	€ 11.652,74	€ 1.742.674,6300	€ 2.855.562,3300
<b>Brabant Wallon</b>													
	3,51%	3,8600%	3,5055%	2,3180%	3	€ 10.709,01	€ 1.125.972,9000	€ 3.195.684,4000	€ 453.395,4993	€ 483.401,3316	€ 18.644,39	€ 4.121.125,2700	€ 5.247.099,1700
<b>Litège</b>													
Hesbroye	0,72%	0,8300%	0,2140%	0,2032%	1	€ 6.693,13	€ 330.968,8000	€ 683.612,9000	€ 27.646,0518	€ 38.745,4578	€ 11.652,74	€ 765.657,6500	€ 993.626,4500
Lège Zone 2 (LIE SBI)	5,92%	4,8900%	10,0578%	3,8860%	4	€ 12.047,63	€ 1.510.365,8000	€ 4.027.550,7000	€ 1.299.364,1840	€ 760.102,2216	€ 20.974,92	€ 6.107.992,9800	€ 7.718.956,1800
HENECCO	1,09%	1,2000%	1,6264%	0,9094%	1	€ 6.693,13	€ 349.661,1000	€ 988.156,0000	€ 210.109,9936	€ 177.878,8093	€ 11.652,74	€ 1.387.997,5400	€ 1.737.659,6400
Vesdre-Hodogne & Plateau	2,85%	2,3500%	1,9902%	1,2961%	2	€ 8.031,76	€ 721.777,5000	€ 1.935.930,5000	€ 237.108,3816	€ 235.517,4013	€ 13.983,29	€ 2.460.139,4700	€ 3.181.916,9700
S Worrier Amblièvre Liègne (ZSS W.A.L.)	0,75%	0,7600%	0,1284%	0,2618%	1	€ 6.693,13	€ 240.592,5000	€ 625.958,8000	€ 16.597,6311	€ 51.208,1237	€ 11.652,74	€ 705.407,3000	€ 945.999,8000
Zone DG	1,13%	1,1200%	0,0214%	0,3385%	1	€ 6.693,13	€ 362.492,7000	€ 922.465,6000	€ 7.764,6052	€ 66.210,6630	€ 11.652,74	€ 1.003.093,6100	€ 1.365.586,3100
<b>Namur</b>													
MAGE	2,80%	2,3000%	2,8247%	1,7554%	2	€ 8.031,76	€ 898.212,0000	€ 1.919.057,9000	€ 364.927,8836	€ 343.356,5669	€ 13.983,29	€ 2.641.325,6400	€ 3.539.937,6400
Dinohpi	2,82%	2,8000%	0,9428%	0,6952%	2	€ 8.031,76	€ 840.469,8000	€ 2.380.490,7000	€ 44.233,4829	€ 135.981,2494	€ 13.983,29	€ 2.574.488,9200	€ 3.414.958,7200
Val de Sambre	0,92%	0,9000%	0,6420%	0,5317%	1	€ 6.693,13	€ 295.126,8000	€ 741.267,0000	€ 82.938,1554	€ 104.196,2192	€ 11.652,74	€ 940.050,4100	€ 1.235.180,9100
<b>Hainaut</b>													
Wallonie Picarde (HAI3)	3,48%	3,2600%	2,6963%	1,7686%	3	€ 10.709,01	€ 1.116.349,2000	€ 2.685.033,8000	€ 348.340,2525	€ 345.938,4893	€ 18.644,39	€ 3.397.956,9300	€ 4.514.906,1300
Hainaut-Centre (HAI1)	5,48%	5,2400%	6,6399%	5,0432%	4	€ 12.047,63	€ 1.699.771,2000	€ 4.315.821,2000	€ 857.027,6054	€ 986.450,8590	€ 20.974,92	€ 6.180.274,5800	€ 7.874.045,7800
Hainaut-Est (HAI2)	4,80%	4,5300%	7,3614%	4,7178%	4	€ 12.047,63	€ 1.539.792,0000	€ 3.713.043,9000	€ 1.539.792,0000	€ 922.802,5585	€ 20.974,92	€ 5.625.845,5600	€ 7.165.637,5600
<b>Luxembourg</b>													
	4,88%	4,8900%	4,6564%	2,2564%	3	€ 10.709,01	€ 1.597.534,2000	€ 4.027.550,7000	€ 210.109,9936	€ 441.352,2601	€ 18.644,39	€ 4.897.657,3400	€ 6.295.191,5400
<b>Total</b>	100,00000%	100,00000%	100,00000%	99,99990%			€ 32.079.000,00	€ 82.363.000,0000	€ 12.919.000,0000	€ 19.559.999,9600	€ 557.000,9900	€ 115.398.999,9900	€ 147.477.999,9900

**3. Het bewijs van bekendmaking**

Het Zonecollege bevestigt dat overeenkomstig artikel 90 van de wet van 15 mei 2007 betreffende de civiele veiligheid op de mogelijkheid van inzage van onderhavige begroting 2021 door middel van aanplakbiljetten aan het zonegebouw, Siemenslaan 8, 8020 Oostkamp en door een vermelding op de website van de Hulpverleningszone 1 West-Vlaanderen (<http://www.zone1.be/bestuur>) gedurende tien dagen, zonder dat gedurende dit tijdsverloop bezwaren werden ingediend: en dat ze tot volgende bezwaren aanleiding heeft gegeven:

.....  
..nihil.....  
.....  
.....

Te Oostkamp, 6 november 2020

Bij verordening  
De Secretaris,

De Burgemeester-Voorzitter van de Zoneraad,

Katrien Verbouw

Kristof Audenaert

- 4. Raadsbesluiten van de 17 steden/gemeenten houdende het vaststellen van de stedelijke/gemeentelijke bijdrage in de begroting 2021 van de Hulpverleningszone 1 West-Vlaanderen